


**Oszlár Község Önkormányzata  
Helyi  
Esélyegyenlőségi  
Program**

2023-2028



**Oszlár, 2023.**

## Tartalom

Helyi Esélyegyenlőségi Program (HEP) .....	3
Bevezetés .....	3
A település bemutatása .....	3
Értékeink, küldetésünk .....	8
Célok .....	8
A Helyi Esélyegyenlőségi Program Helyzetelemzése (HEP HE) .....	10
1. Jogszabályi háttér bemutatása .....	10
2. Stratégiai környezet bemutatása .....	10
3. A mélyszegénységben élők és a romák helyzete, esélyegyenlősége .....	12
4. A gyermekek helyzete, esélyegyenlősége, gyermekszegénység .....	28
5. A nők helyzete, esélyegyenlősége .....	38
6. Az idősek helyzete, esélyegyenlősége .....	43
7. A fogyatékkal élők helyzete, esélyegyenlősége .....	48
8. Helyi partnerség, lakossági önszerveződések, civil szervezetek és for-profit szereplők társadalmi felelősségvállalása .....	51
9. A helyi esélyegyenlőségi program nyilvánossága .....	52
A Helyi Esélyegyenlőségi Program Intézkedési Terve (HEP IT) .....	53
1. A HEP IT részletei .....	53
<b>A helyzetelemzés megállapításainak összegzése</b> .....	53
Jövőképünk .....	54
<b>Az intézkedési területek részletes kifejtése</b> ( <i>kitöltése javasolt, opcionális</i> ) .....	55
2. Összegző táblázat - A Helyi Esélyegyenlőségi Program Intézkedési Terve (HEP IT) .....	61
3. Megvalósítás .....	65
<b>3.1 A megvalósítás előkészítése</b> .....	65
<b>3.2 A megvalósítás folyamata</b> .....	65
<b>3.3 Monitoring és visszacsatolás</b> .....	67
<b>3.4 Nyilvánosság</b> .....	68
<b>3.6 Érvényesülés, módosítás</b> .....	69
4. Elfogadás módja és dátuma .....	70

## Helyi Esélyegyenlőségi Program (HEP)

### Bevezetés

Összhangban az Egyenlő Bánásmódról és az Esélyegyenlőség Előmozdításáról szóló 2003. évi CXXV. törvény, a helyi esélyegyenlőségi programok elkészítésének szabályairól és az esélyegyenlőségi mentorokról szóló **2021.06.30-án módosított 321/2011. (XII. 27.) Korm. rendelet alapján megjelent Belügyminisztérium „Módszertani útmutató a helyi esélyegyenlőségi programok elkészítésének szempontjaihoz és a program felülvizsgálatához” c. dokumentum szerint átdolgozva**, Oszlár Község Önkormányzata Esélyegyenlőségi Programban rögzíti az esélyegyenlőség érdekében szükséges feladatokat.

Az önkormányzat vállalja, hogy az elkészült és elfogadott Esélyegyenlőségi Programmal összehangolja a település más dokumentumait<sup>1</sup>, valamint az önkormányzat fenntartásában lévő intézmények működtetését. Vállalja továbbá, hogy az Esélyegyenlőségi Program elkészítése során bevonja partneri kapcsolatrendszerét, különös tekintettel a köznevelés állami és nem állami intézményfenntartóira.

Jelen helyzetelemzés az Esélyegyenlőségi Program megalapozását szolgálja.

### A település bemutatása

#### *Elhelyezkedése:*

Oszlár Borsod-Abaúj-Zemplén megye dél-keleti részén, a csodálatos természeti környezetű Holt-Tisza partján, Tiszaújvárostól alig 8 km-re, Miskolctól mintegy 35 km-re fekvő kis település.

**Közúton** több útvonalról is kedvezően megközelíthető: Budapest-Füzesabony-Polgár-Debrecen viszonylatú **M3-as autópályáról** a hejőkürti elágazásnál lehajtva /3 km-re/. A Tiszaújváros felé haladó **35-ös útról** két letéréssel is megközelíthető a település: Sajószögednél lévő elágazásnál Hejőbábán keresztül, vagy a tiszaujvárosi elágazásnál Tiszapalkonyán keresztül.

#### *Közlekedési lehetőségek:*

A településnek közvetlen **vasútállomása** nincs, de a Tiszaújváros-Nyék-ládháza vonalon Tiszaújváros állomáson kell leszállni, ahonnan a település busszal közelíthető meg.

Az Oszlárt és Tiszapalkonyát elkerülő út 2006 szeptemberében került forgalomba helyezésre. Az elkerülő út elkészültéig nagyon megnövekedett a község átmenő forgalma, ma viszont már szinte pihenőövezetben érezheti magát a lakosság.

Miskolcra, valamint Tiszaújvárosra naponta több **buszjárat** közlekedik, mely a települést a megyeszékhellyel és a megye egyik legdinamikusabban fejlődő városával szorosan összekapcsolja.

A **helyi tömegközlekedés** a közutakra terhelődik. A tömegközlekedés nagy részét a **VOLÁN helyközi autóbusz járatai** bonyolítják, illetve a **falugondnoki busz járat** segít a szomszédos települések megközelítésében.

#### *Története:*

A település első okleveles említése 1292-ben fordul elő, majd a XIV. századból, amikor a pápai

tizedlajstromok Oslar, Wzlar, Ozlar alakban írják a nevét. Neve török eredetű, azonos a Jász és Oszét népnév eredetiével. Oszlár hódoltsági terület volt. Török adót fizetett Hatvanba, majd Egerbe. A törökön kívül a pestis és az árvizek viselték meg a falut. Egyik legnagyobb árvíz 1888. március 20-án árasztotta el a falut, három hétig víz alatt volt minden, a 74 házból álló kis községben 20 ház omlott össze, a vetés 2/3 része semmisült meg. Az 1924. júl. 20-i templomi tűzben meghalt az akkori lelkész és felesége.

A reformáció csak a XVII. században terjedt el, s temploma is a század második felében épült, melyet 1725-ben kijavított és renováltatott a község. Erősítették a reformációt a Békés Vármegyéből a XVIII. század elején bevándorolt ág. ev. tótok is, akik beolvadtak a magyarságba és vallásilag a református egyházba.

A XVIII. és XIX. század folyamán többször Eslárnak nevezik községünket, így vigyáznunk kell, hogy össze ne tévesszük a Szabolcs megyei Tiszaeszlárral. Az anyakönyvi bejegyzések alapján 1954. februárig Tiszaoszlárként szerepelt, 1954. márciusától Oszlárként.

1919-ben 82 ház volt a fellelhető házjegyzék alapján, míg 1939-ben 109 ház és 503 lakosa volt a községnek, területe 1739 kat.hold. Iskolája egy tanerős református elemi iskola. Az I. Világháborúban 78 katonája harcolt, hősi halált halt 9 fő, hadirokkant lett 4 fő. A II. Világháborúban 24 helyi lakos halt hősi halált. Az 1900-as évek elejéig a Tisza közvetlenül a falu mellett folyt, a szabályozása során Vásárhelyi elképzeltése érvényesült. A folyó hossza 1420 km-ről 977 km-re rövidült és kb. 2 km-re folyik jelenleg a falutól. Az itt élő idős emberek szerint 1941-ben volt jelentős árvíz a faluban utoljára.

#### *Infrastruktúra, vállalkozások, intézmények, szolgáltatások, demográfia*

A településen biztosított a szélessávú Internet-elérés. Gázszolgáltatás 1994 óta van a településen, a kiépítettség aránya 100%-os, a rákötéseké: 70%. Az ivóvízhálózat 1988-ban épült ki a rácsatlakozási arány kb. 55%, de ez a szám folyamatosan nő. A település egész területén 2006-ban kiépítésre került a nyitott esővíz-elvezető rendszer a földrajzi adottságok alapján. Szennyvízcsatorna-hálózat kiépítése 2023. évben befejeződött. A lakossági rákötések száma az Önkormányzati támogatásnak köszönhetően közel 100 %-os. A község útjai aszfaltozottak, teljes hosszban aszfaltozott járdán közlekedhetnek gyalogosaink. 2018. évtől a járdák felújítását célul tűzte ki a képviselő-testület.

Jelenleg két temploma van a községnek. A református templom ma már műemlék. A római katolikus templomot 1981-től 1983-ig építették Becker Gábor és neje tervei alapján Saliga Pál Plébános Úr szolgálata idején.

*Felújítás előtt*



*Felújítás után*



*Felújítás előtt*



*Felújítás után*



A község kisvállalkozásai elsősorban a kereskedelem, szállítmányozás és építőipar területén működnek. Az iparüzési adó mértéke a nettó árbevétel 1,4 %-a. A településrendezési eszközök felülvizsgálatát a képviselő-testület 2018. évben elkezdte. Ennek keretében a képviselő-testület új gazdasági övezet kialakítását valósította meg és szerepel benne a közigazgatási terület bővítése is. Ezáltal lehetőség lesz új munkahelybővülést eredményező beruházások megvalósulására is. A helyi munkalehetőségek jelenleg beszűkültek azonban szerencsés helyzetben vagyunk abból a szempontból, hogy közvetlen



szomszédságunkban található a megye egyik legdinamikusabban fejlődő városa Tiszaújváros. A jó közlekedési lehetőségek lehetővé teszik a bejárást az ottani munkahelyekre (MOL Nyrt., Tiszaújváros ipari park üzemei, LIDL stb.).

Tiszapalkonyán található az Általános Iskola, melyet 2012. december 31. napjáig közös tulajdonban és üzemeltetésben tartott fenn Tiszapalkonya, Oszlár, Hejőkürt Önkormányzata, 2013. január 1. napjától a Klébersberg Intézményfenntartó Központ fenntartásába került. Óvodát feladat ellátási szerződés alapján a Pajkos Fénysugár Alapítvány üzemelteti.



**Óvoda**

A településen az alábbi közszolgáltatások működnek a megjelölt formában:

- orvosi rendelő: Tiszapalkonya– Oszlár egy vállalkozói háziorvosi szolgálat látja el



- Közös Önkormányzati Hivatal: Tiszapalkonya, Oszlár, Hejőkürt



- védőnői szolgálat: állami fenntartású
- család- és gyermekjóléti szolgálat: Tiszapalkonya, Oszlár, Hejőkürt feladat-ellátási szerződés alapján.

2012-2013-ban a közösségi élet színtere a Művelődési Ház teljes körűen felújításra és modernizálásra került. Az épületen belül két helységet különítettünk el, ahol a Könyvtári, Információs és Közösségi Hely működik.





A postai szolgáltatás mobilposta rendszerben vehető igénybe a településen.

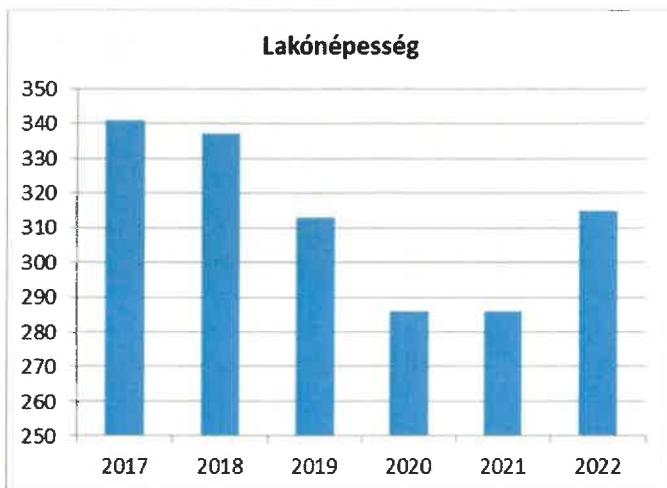
A képviselő-testület tervei között szerepel egy tájház megnyitása, ahol a községben található használati tárgyak kerülhetnének kiállításra. Formálódik, épül, szépül a község, mely köszönhető a község vezetésének és a lakosoknak. Parkosításokkal és fejlesztésekkel szeretnénk elérni, hogy az itt élő emberek jól érezzék magukat és nem utolsó sorban, szeretnénk mások számára is vonzóbbá tenni kis községünket. Jelenleg állandó lakosainak száma 338 fő. Folyamatosan változik a lakosság létszáma, sajnos előregedő községről beszélhetünk, bár az utóbbi években egyre több fiatal telepedik le községünkben.

### Demográfia, népesség

A lakosságszám alakulását, változásának okait az alábbi táblázatok mutatják:

Év	Fő (TS 001)	Változás
2017	341	bázis év
2018	337	98,83%
2019	313	92,88%
2020	286	91,37%
2021	286	100,00%
2022	315	110,14%

Forrás: TeIR, KSH-TSTAR

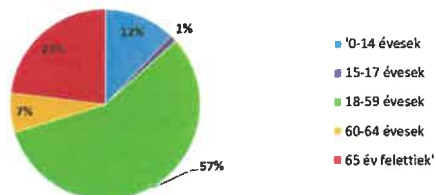


A lakónépesség száma 2018. évig folyamatos emelkedést mutat, majd 2020. és 2021. évben jelentős csökkenés látható a vizsgált időszak utolsó éve azonban ismét emelkedést mutat.

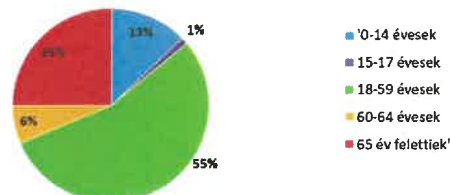
Korcsoport	Fő			Az állandó népességből a megfelelő korcsoportú nők és férfiak aránya (%)	
	Férfiak	Nők	Összesen (TS 003)	Férfiak (TS 005)	Nők (TS 007)
Állandó népesség száma (férfiak TS 004, nők TS 006)	165	172	337	48,96%	51,04%
0-2 évesek (összes száma TS 008, aránya TS 009)			7	2,08%	
0-14 éves (férfiak TS 010, aránya TS 011; nők TS 012, aránya TS 013)	20	22	42	5,93%	6,53%
15-17 éves (férfiak TS 014, aránya TS 015; nők TS 016, aránya TS 017)	2	2	4	0,59%	0,59%
18-59 éves (férfiak TS 018, aránya TS 019; nők TS 020, aránya TS 021)	94	94	188	27,89%	27,89%
60-64 éves (férfiak TS 022, aránya TS 023; nők TS 024, aránya TS 025)	11	11	22	3,26%	3,26%
65 év feletti (férfiak TS 026, aránya TS 027; nők TS 028, aránya TS 029)	38	43	81	11,28%	12,76%

Forrás: TeIR, KSH-TSTAR

Állandó népesség - férfiak életkori megoszlása



Állandó népesség - nők életkori megoszlása



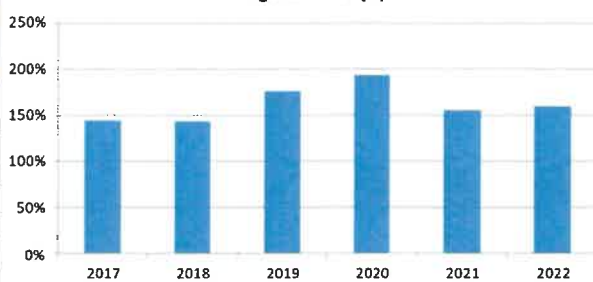
A lakosság közel felét teszi ki mind a nők, mind a férfiak között az aktív korú lakosság létszáma. Azonban az is látszik, hogy a 60 év feletti lakosok aránya az összlakossághoz képest több mint a 0-14 éves korú lakosok aránya. A település korösszetétele nem kedvező.

3. számú táblázat - Öregedési index

Év	65 év feletti állandó lakosok száma (fő) (TS 026 és TS 028 összesen)	0-14 éves korú állandó lakosok száma (fő) (TS 010 és TS 012 összesen)	Öregedési index % (TS 030)
2017	75	52	144,23%
2018	76	53	143,40%
2019	79	45	175,56%
2020	81	42	192,86%
2021	76	49	155,10%
2022	75	47	159,57%

Forrás: TeIR, KSH-TSTAR

Öregedési index (%)



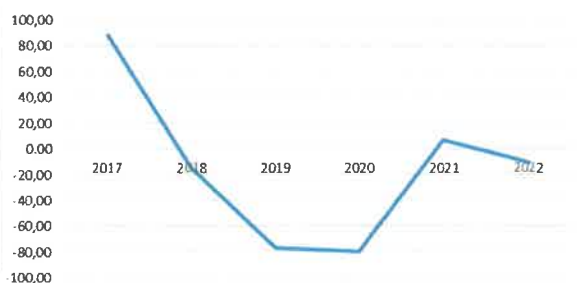
Az öregedési index azt jelenti, hogy 100 fő 14 év alattira mennyi 65 éven felüli fő jut. Az öregedési index azt jelzi jelen táblázat alapján, hogy a településen az idősek aránya a fiatalokhoz viszonyítva jelentősen nő. Összességében előőregedő népességszerkezetről beszélhetünk. 2020. évben kiugrás látható az előző évekhez képest. Azt a következtetést vonhatjuk le, hogy az időseknek fokozott ellátásra, segítésére lesz szükség a jövőben.

4. számú táblázat - Belföldi vándorlások

Év	Állandó oda-, és elvándorlások különbségének 1000 állandó lakosra vetített száma (fő) (TS 031)
2017	88,01
2018	-14,75
2019	-76,92
2020	-80,13
2021	6,99
2022	-10,58

Forrás: TeIR, KSH-TSTAR

Állandó oda-, és elvándorlások különbségének 1000 állandó lakosra vetített száma (fő)



Településre 2018-2020 között elsősorban az elvándorlás jellemző. A bevezetett Kormányzati és Önkormányzati támogatások következtében azonban 2021. évben a lakosság szám növekedése tapasztalható, elsősorban azért, mert az évekig eladatlan ingatlanok gazdára találtak. 2022. évben azonban ismét csökkenés tapasztalható. Törekedni kell a település lakosságmegőrző képessége megmaradjon.



5. számú táblázat - Természetes szaporodás	
Év	Az élve születések és halálozások különbözetének 1000 lakosra vetített száma (fő) (TS 032)
2017	-12,14
2018	0,00
2019	3,08
2020	-13,36
2021	-3,50
2022	-3,53

Forrás: TeIR, KSH-TSTAR



Ez a táblázat is azt a tendenciát mutatja, hogy a település lakosságszáma évről-évre mérsékelten ugyan, de folyamatosan csökken, és nemcsak az elvándorlás következtében. Legkiugróbb év a 2017-es és 2020-as év volt.

### Értékeink, küldetésünk

Az esélyegyenlőség minden ember számára fontos érték. Megléte segíti, hogy mindenkinek esélye legyen jó minőségű szolgáltatásokra, az esélyegyenlőséggel küzdő emberek előnyben részesítését az élet minden területén, függetlenül attól, hogy nő vagy férfi, egészséges vagy fogyatékossgal él, milyen a származása vagy az anyagi helyzete.

A társadalmi esélyegyenlőségek megszüntetése az Európai Unió és hazánk törvényi előírásainak betartása mellett a település számára is alapvető jelentőségű. Az esélyegyenlőségi program a feltárt esélyegyenlőségi problémákra reagál, a helyzet elemzés alapján beavatkozásokat tartalmaz azok kezelésére. A helyzetelemzés képet ad a hátrányos helyzetű társadalmi csoportok helyzetéről.

A település polgárai büszkék községükre, itt képzelik el gyermekeik jövőjét is. Ez az erős kötődés jelentős társadalmi-szervező-fejlesztő energiákat szabadíthat fel az Esélyegyenlőségi Programban foglaltak megvalósításához. A cél elérése érdekében meg kell találni a lehetőségeket és támogatni kell a civil és szakmai kezdeményezéseket, tudatosan össze kell fogni munkájukat, véleményeiket pedig érvényesíteni és megjeleníteni az egyes programok megvalósítása során.

Oszlár Önkormányzata az esélyegyenlőséggel kapcsolatos tevékenysége során mindent megtesz annak érdekében, hogy az egyes projektek kidolgozásában az érdekelt civil szerveződések is aktív szerepet játszanak, elősegítve ezzel a település lakosságának ilyen irányú szemléletváltását is.

### Célok

#### A Helyi Esélyegyenlőségi Program átfogó célja

Oszlár település Önkormányzata az Esélyegyenlőségi Program elfogadásával érvényesíteni kívánja:

az egyenlő bánásmód, és az esélyegyenlőség biztosításának követelményét,

a közszolgáltatásokhoz történő egyenlő hozzáférés elvét,

a diszkriminációmentességet,

szegregációmentességet,

a foglalkoztatás, a szociális biztonság, az egészségügy, az oktatás és a lakhatás területén a helyzetelemzés során feltárt problémák komplex kezelése érdekében szükséges intézkedéseket. A köznevelési intézményeket – az óvoda kivételével – érintő intézkedések érdekében együttműködik az intézményfenntartó központ területi szerveivel (tankerülettel).



A településen élő hátrányos helyzetű csoportok helyzetének feltérképezése és a feltárt problémák komplex kezelésre szolgáló (más települési programokkal összehangolt) intézkedési terv megalkotása, a helyben érintett szereplők bevonásával, szükség szerint a települések közötti együttműködések kialakításával.

#### A HEP helyzetelemző részének célja

Elsődleges célunk számba venni a 321/2011. (XII. 27.) Korm. rendelet 1. § (2) bekezdésében nevesített, esélyegyenlőségi szempontból fókuszban lévő célcsoportokba tartozók számát és arányát, valamint helyzetét a településen.

E mellett célunk a célcsoportba tartozókra vonatkozóan áttekinteni a szolgáltatásokhoz történő hozzáférésük alakulását, valamint feltárni az ezeken a területeken jelentkező problémákat.

További célunk meghatározni az e csoportok esélyegyenlőségét elősegítő feladatokat, és azokat a területeket, melyek fejlesztésre szorulnak az egyenlő bánásmód érdekében.

A célok megvalósításának lépéseit, azok forrásigényét és végrehajtásuk tervezett ütemezését az HEP IT tartalmazza.

#### A HEP IT célja

Célunk a helyzetelemzésre építve olyan beavatkozások részletes tervezése, amelyek konkrét elmozdulásokat eredményeznek az esélyegyenlőségi célcsoportokhoz tartozók helyzetének javítása szempontjából.

További célunk meghatározni a beavatkozásokhoz kapcsolódó kommunikációt.

Szintén célként határozzuk meg annak az együttműködési rendszernek a felállítását, amely a programalkotás és végrehajtás során biztosítja majd a megvalósítás, nyomon követés, ellenőrzés-értékelés, kiigazítás támogató strukturális rendszerét, vagyis a HEP Fórumot és a hozzá kapcsolódó tematikus munkacsoportokat.

#### A HEP jelentősége

A HEP-ek nem csupán a felzárkózási stratégia településszintű megvalósításának alapegységei, hanem fontos szerepet töltenek be a kormányzati konzultációs rendszerben azzal, hogy megteremtik a lehetőséget a kormányzati célok társadalmasítására, a fejlesztési elképzelésekhez történő csatlakozásra és fordított irányban az alulról felfelé történő információáramlásban is lehetőséget biztosítanak a településszintű előrehaladás nyomon követésére és fejlesztési igények megfogalmazására a felzárkózási, esélyteremtési feladatokhoz kapcsolódóan

## 1. Jogszabályi háttér bemutatása

### 1.1 A program készítését előíró jogszabályi környezet rövid bemutatása

Az Alaptörvény 4. módosításával bekerült a XV. cikk (4) pontjaként, hogy „Magyarország az esélyegyenlőség és a társadalmi felzárkózás megvalósulását külön intézkedésekkel segíti.”

A helyi esélyegyenlőségi program elkészítését az egyenlő bánásmódról és az esélyegyenlőség előmozdításáról szóló 2003. évi CXXV. törvény (továbbiakban: Ebktv.) előírásai alapján végeztük. A program elkészítésére vonatkozó részletszabályokat a törvény végrehajtási rendeletei,

- a helyi esélyegyenlőségi programok elkészítésének szabályairól és az esélyegyenlőségi mentorokról” szóló 321/2011. (XII.27.) Korm. rendelet „2. A helyi esélyegyenlőségi program elkészítésének szempontjai” fejezete és 2021.06.30-i módosítása
- a Belügyminisztérium honlapján megjelent „MÓDSZERTANI ÚTMUTATÓ a helyi esélyegyenlőségi programok elkészítésének szempontjaihoz és a program felülvizsgálatához” alapján alkalmaztuk, különös figyelmet fordítva a
- a Magyarország helyi önkormányzatairól szóló 2011. évi CLXXXIX. törvény (továbbiakban: Möt.)
- a szociális igazgatásról és szociális ellátásokról szóló 1993. évi III. törvény (továbbiakban: Szt.)
- a foglalkoztatás elősegítéséről és a munkanélküliek ellátásáról szóló 1991. évi IV. törvény (továbbiakban: Ft.)
- a nemzetiségek jogairól szóló 2011. évi CLXXIX. törvény (továbbiakban: nemzetiségi törvény)
- az egészségügyről szóló 1997. évi CLIV. törvény (továbbiakban: Eütv.)
- a gyermekek védelméről és a gyámügyi igazgatásról szóló 1997. évi XXXI. törvény (továbbiakban: Gyvt.)
- a nemzeti köznevelésről szóló 2011. évi CXCV. törvény (továbbiakban: Nkntv.)

előírásaira.

## 2. Stratégiai környezet bemutatása

A felzárkózás politika alapidokumentumaként Magyarország Kormánya 2011-ben fogadta el a Nemzeti Társadalmi Felzárkózási Stratégiát [1430/2011. (XII. 13.) Korm. hat.], majd 2014-ben annak frissítéseként a Magyar Nemzeti Társadalmi Felzárkózási Stratégia II-t [1603/2014. (XI. 4.) Korm. hat.] 2021-ben elkészült a **Magyar Nemzeti Társadalmi Felzárkózási Stratégia 2030** (MNTFS 2030), amely a következő 10 évre alapozza meg a felzárkózás-politika fő irányait.

**Új Roma Stratégia(2019-2030)**

**Nemzeti Ifjúsági Stratégia (2009-2024)**

**„Legyen jobb a gyermekeknek” Nemzeti Stratégia (2007-2032)**

**Nők és Férfiak Társadalmi Egyenlőségét Elősegítő Nemzeti Stratégia (2010-2021)**

**Idősügyi Nemzeti Stratégia (2010-2022), (2023-2024)**

**Országos Fogyatékosügyi Program (2015-2025)**

A HEP-ekben leképeződik a felzárkózási stratégia szemlélete, így azok a felzárkózás politika helyi szintű részeként és a végrehajtás eszközeiként működnek.

A helyi felzárkózás politika tervezési alapjaként épít a HEP-ekre a Pénzügyminisztérium összefogásában készült **Nemzeti Fejlesztés 2030, Országos Fejlesztési és Területfejlesztési Konceptió** is.

Az Ebktv. 31. § (2) bekezdése értelmében a **programalkotás során gondoskodni kell a HEP és a települési önkormányzat által készítendő egyéb fejlesztési tervek, koncepciók, továbbá a köznevelési esélyegyenlőségi terv, illetve a szakképzési esélyegyenlőségi terv és az integrált településfejlesztési stratégia antiszegregációs célkitűzéseinek összhangjáról.**

## **2.1 Kapcsolódás helyi stratégiai és települési önkormányzati dokumentumokkal, koncepciókkal, programokkal**

Az önkormányzat feladatellátása, ezzel együtt a finanszírozási rendszer is 2013. évtől átalakult. A korábban az önkormányzatok által ellátott feladatok egy része az államhoz került. Ezzel együtt a feladatellátást szolgáló, eddig az önkormányzatoknak átengedett források nagyobb része, illetve egyéb, feladatokhoz szorosan nem kötődő támogatások egy része is átirányításra került a központi költségvetésbe. Az önkormányzatoknál maradó feladatok nagyobb részét a klasszikus értelemben vett önkormányzati feladatok (igazgatási feladatok, településüzemeltetés, közvilágítás stb.) teszik ki. Ezen helyi közügyek ellátását 2013-tól egy – az önkormányzatok jövedelemtermelő képességétől függő – általános jellegű támogatás biztosítja. Ezek figyelembevételével készül az önkormányzat költségvetési koncepciója.

Gazdasági program - a Magyarország helyi önkormányzatairól szóló 2011. évi CLXXXIX. törvény 116. §-a értelmében a képviselő-testület hosszú távú fejlesztési elképzeléseit gazdasági programban, fejlesztési tervben rögzíti, melynek elkészítéséért a helyi önkormányzat felelős. A gazdasági program egy választási ciklusra szól, melyben meghatározott célokat a tárgyévi költségvetések tervezésénél figyelembe kell venni.

Oszlár Község Önkormányzata a 31/2020. (IV.30.) határozatával jóváhagyta a 2020-2025 évekre vonatkozó gazdasági programot.

Közép- és hosszú távú vagyongazdálkodási terv – a nemzeti vagyonról szóló 2011. évi CXCVI. törvény kötelező vette a közép- hosszú távú vagyongazdálkodási terv elkészítését, mely 5 évre fogalmazza meg a vagyonnal való gazdálkodás módját, feltételeit.

2006. évben került elfogadásra a településrendezési terv, településszerkezeti terv, és a településfejlesztési koncepció.

A településrendezési eszközök felülvizsgálata 2017. évben elkezdődött. A jogszabályi előírások alapján Önkormányzatunk 2017. évben elfogadta a Településképi Arculati Kézikönyvet és a 22/2019. (XI.29.) önkormányzati rendeletével elfogadta a településképi védelméről szóló rendeletet, mely a Helyi építési szabályzattal és szerkezeti tervvel együtt fogja biztosítani az egységes településképi kialakítását.

Oszlár Község Önkormányzata a 9/2019. (IV.12.) önkormányzati rendeletével elfogadta az Oszlár Község Helyi Építési Szabályzatáról szóló önkormányzati rendeletét.

## **2.2 A helyi esélyegyenlőségi program térségi, társulási kapcsolódásainak bemutatása**

2013. január 1. napjától az Möt. szerint az önkormányzatok csak jogi személyiségű társulást hozhatnak létre. Önkormányzatunk a kötelező feladatainak egy részét így feladatellátási szerződések útján látja el. Jelen esetben az óvodát és a család – és gyermekjóléti szolgálatot működtetjük ilyen formában.

Tiszapalkonyai Közös Önkormányzati Hivatal 2013. január 1. napjától jött létre Tiszapalkonya, Oszlár, Hejőkürt települések részvételével, államigazgatási, önkormányzati ügyek, valamint a képviselő-testület

működésével kapcsolatos feladatok hatékonyabb ellátása érdekében.

### **2.3 A települési önkormányzat rendelkezésére álló, az esélyegyenlőség szempontjából releváns adatok, kutatások áttekintése, adathiányok kimutatása**

A helyi Esélyegyenlőségi Program elkészítését a Központi Statisztikai Hivatal, *TEIR* – Az Országos Területfejlesztési és Területrendezési Információs Rendszer, Nemzeti Munkaügyi Hivatal, a helyi Önkormányzat adatbázisa, valamint helyi adatgyűjtés szolgálta.

## **3. A mélyszegénységben élők és a romák helyzete, esélyegyenlősége**

Napjainkban egyre gyakrabban használt fogalom a mélyszegénység. Nem csak tudományos fogalom a szociológiában, de a hétköznapi élet jelensége. Azt jelenti, amikor valaki vagy valakik tartósan a létminimum szintje alatt élnek és szinte esélyük sincs arra, hogy ebből önerőből kilépjenek.

A mélyszegénység összetett jelenség, amelynek okai többek között társadalmi és gazdasági hátrányok, iskolai, képzettségbeli és foglalkoztatottságbeli deficitekben mutatkoznak meg, és súlyos megélhetési zavarokhoz vezetnek. A társadalmi leszakadás meghatározó részben a szegénységgel összefüggő körülményekből fakad. A szegregáció mértéke, a társadalmi élet jelentős területeiről való tömeges kizáródás súlyos társadalmi probléma.

Ma Magyarországon minden harmadik ember (kb. 3 millióan) a szegénységi küszöb alatt él, közülük 1,2 millióan mélyszegénységben. A szegénységi kockázatok különösen sújtják a gyermekeket és a hátrányos helyzetű térségekben élőket. A cigányok/romák nagy többsége ehhez az utóbbi csoporthoz tartozik.

A cigányság és a mélyszegénység két olyan halmazt képez, melynek van ugyan közös metszete, ám a kettő nem fedi teljesen egymást. Nem igaz, hogy minden mélyszegénységben élő ember cigány/roma.

A szegénységben élők, a roma közösségek helyzetének elemzése során vizsgálni kell az Ebktv. által rögzített, a hátrányos megkülönböztetés tilalmának érvényesülését. Az Ebktv. 8. és 9. §-ai értelmében közvetlen, illetve közvetett hátrányos megkülönböztetésnek minősül az olyan rendelkezés, amelynek eredményeként egy személy vagy csoport valós vagy vélt nemzetiséghez tartozása, társadalmi származása, vagyoni helyzete miatt részesül kedvezőtlenebb bánásmódban, vagy az a rendelkezés, amely ezen személyeket, csoportokat lényegesen nagyobb arányban hozza hátrányos helyzetbe mint a velük összehasonlítható személyeket, csoportokat.

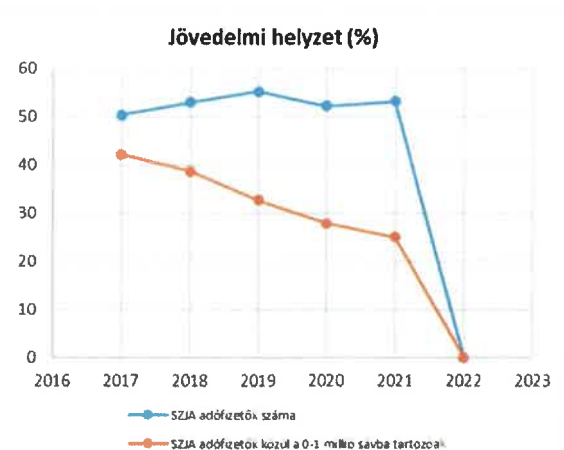
### **3.1 Jövedelmi és vagyoni helyzet**

Az alacsony jövedelműek bevételeinek jelentős része a szociális ellátásokból származik. A jövedelem és vagyon fogalmát a Szt. 4. §-a és a Cst. 4. §-a határozza meg a jogszabályok hatálya alá tartozó ellátások vonatkozásában. A szegénység összetett jelenség, okai lehetnek többet között a munkanélküliség, alacsony iskolai végzettség, egészségi állapot, kulturális hátrányok.



3.1. számú táblázat - Jövedelmi helyzet		
Év	Az SZJA adófizetők száma	Az SZJA adófizetők közül a 0-1 millió forintos jövedelemsávba tartozók
	az állandó népesség %-ában (TS 059)	az állandó népesség %-ában (TS 060)
2017	50,38	42,13
2018	53,02	38,61
2019	55,28	32,66
2020	52,23	27,84
2021	53,18	25,00
2022	0,00	0,00

Forrás: TeIR, KSH Tstar



A táblázat adatait tekintve az SZJA-t fizető lakosok aránya hasonló az összlakosság és az aktív korú lakosság arányához. Pozitív tendencia figyelhető meg a 0-1 millió forintos jövedelemsávba esők számának alakulásában. A lakosság egyre kevesebb százaléka esik ebbe a jövedelemsávba, tehát megállapítható, hogy az elmúlt években növekedtek a keresetek.

### 3.2 Foglalkoztatottság, munkaerő-piaci integráció

A HEP-ben elhelyezett táblázatokba gyűjtött adatok, valamint a helyi önkormányzat a foglalkoztatás elősegítéséről és a munkanélküliek ellátásáról szóló 1991. évi IV. törvény (továbbiakban: Ft.) és a MötV-ben foglalt feladatai alapján településünkre jellemző foglalkoztatottságot, munkaerő-piaci lehetőségeket kívánjuk elemezni az elmúlt évek változásainak bemutatásával, a különböző korosztályok, illetve nemek szerinti bontásban. Az elemzést összevetjük térségi és országos adatokkal is.

a) foglalkoztatottak, munkanélküliek, tartós munkanélküliek helyzete;

Ezek az adatok arra mutatnak rá, hogy a teljes lakónépességhez képest milyen arányú a nyilvántartott foglalkoztatottak, munkanélküliek, tartós munkanélküliek száma, ez miként változott az elmúlt években, illetve, hogy milyen az arány a férfiak és nők között a vizsgált területen.

3.2. 1. számú táblázat - Munkanélküliségi ráta nemek szerint			
Év	Nyilvántartott álláskeresők aránya az állandó népességben a 15-64 évesek körében		
	Férfiak aránya (TS 033)	Nők aránya (TS 034)	Összesen
2017	11,68	11,81	11,75%
2018	6,77	10,08	8,43%
2019	11,48	12,28	11,88%
2020	9,35	15,89	12,62%
2021	3,64	9,91	6,78%
2022	6,48	9,26	7,87%

Forrás: TeIR, Nemzeti Munkaügyi Hivatal

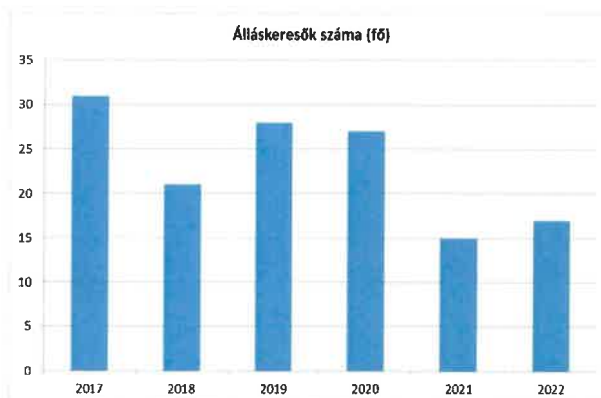


Az aktív korú lakosság körében a nyilvántartott álláskeresők aránya jelentősen meghaladja az országos munkanélküliségi rátát, mely 2022. novemberében 4,3 %. Az álláskeresők között a nők aránya magasabb. Az előregedő lakossági mutatókkal együtt a nyilvántartott álláskeresők száma jelentős problémát jelent.

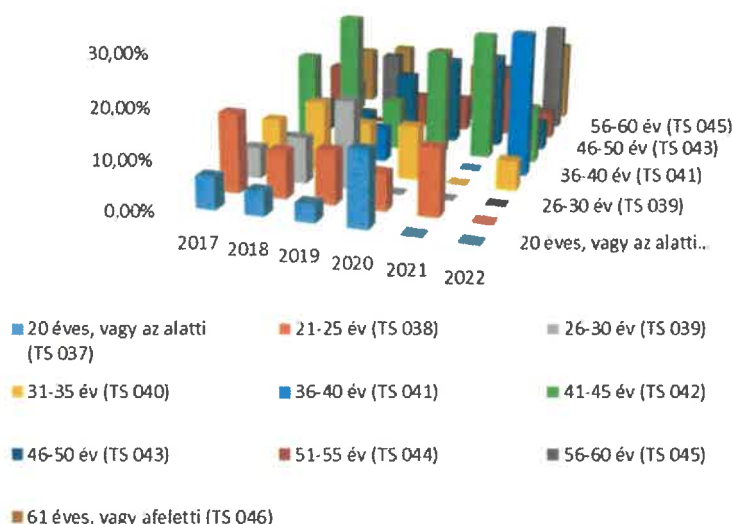
3.2.2. számú táblázat - Nyilvántartott álláskeresők száma korcsoportok szerint

Nyilvántartott álláskeresők száma összesen	Év	2017	2018	2019	2020	2021	2022
	Fő összesen	31	21	28	27	15	17
20 éves, vagy az alatti (TS 037)	Fő	2,00	1,00	1,00	4,00	0,00	0,00
	%	6,45%	4,76%	3,57%	14,81%	0,00%	0,00%
21-25 év (TS 038)	Fő	5,00	2,00	3,00	2,00	2,00	0,00
	%	16,13%	9,52%	10,71%	7,41%	13,33%	0,00%
26-30 év (TS 039)	Fő	2,00	2,00	5,00	0,00	0,00	0,00
	%	6,45%	9,52%	17,86%	0,00%	0,00%	0,00%
31-35 év (TS 040)	Fő	3,00	3,00	3,00	3,00	0,00	1,00
	%	9,68%	14,29%	10,71%	11,11%	0,00%	5,88%
36-40 év (TS 041)	Fő	1,00	0,00	2,00	1,00	0,00	5,00
	%	3,23%	0,00%	7,14%	3,70%	0,00%	29,41%
41-45 év (TS 042)	Fő	6,00	6,00	3,00	6,00	4,00	2,00
	%	19,35%	28,57%	10,71%	22,22%	26,67%	11,76%
46-50 év (TS 043)	Fő	2,00	1,00	4,00	5,00	3,00	1,00
	%	6,45%	4,76%	14,29%	18,52%	20,00%	5,88%
51-55 év (TS 044)	Fő	4,00	0,00	2,00	2,00	2,00	1,00
	%	12,90%	0,00%	7,14%	7,41%	13,33%	5,88%
56-60 év (TS 045)	Fő	2,00	3,00	1,00	1,00	2,00	4,00
	%	6,45%	14,29%	3,57%	3,70%	13,33%	23,53%
61 éves, vagy afeletti (TS 046)	Fő	4,00	3,00	4,00	3,00	2,00	3,00
	%	12,90%	14,29%	14,29%	11,11%	13,33%	17,65%

Forrás: TeIR, Nemzeti Munkaügyi Hivatal



### Nyilvántartott álláskereső korcsoportok szerint

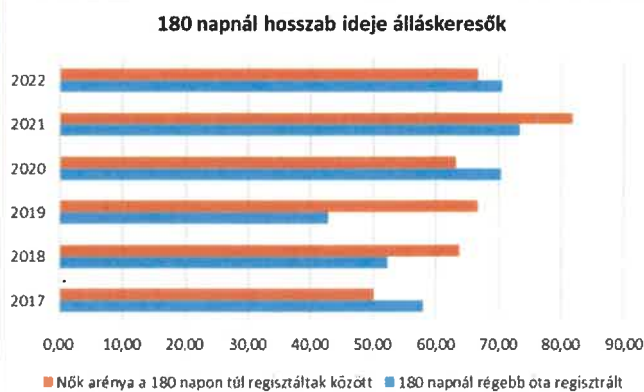


A táblázat adataiból megállapítható az a kedvező tendencia, hogy jelentősen csökken a regisztrált munkanélküliek száma a településen. 2017. évről 2018 évre látható egy jelentősebb csökkenés, majd átmeneti növekedés után 2021-re a 2016. évhez viszonyítva felére csökkent az regisztrált munkanélküliek száma. Megállapítható, hogy közvetlenül nyugdíj előtt álló álláskeresők és a 40 év felettek aránya magasabb, mint a többi korosztályhoz tartozó. Országosan is elmondható, hogy ez a korosztály talál a legnehezebben munkát.

3.2.3. számú tábla - A 180 napnál hosszabb ideje nyilvántartott álláskeresők aránya

Év	180 napnál hosszabb ideje regisztrált munkanélküliek aránya (TS 057)	Nők aránya a 180 napon túli nyilvántartott álláskeresőkön belül (TS 058)
	%	%
2017	58,06	50,00
2018	52,38	63,64
2019	42,86	66,67
2020	70,37	63,16
2021	73,33	81,82
2022	70,59	66,67

Forrás: TeIR, Nemzeti Munkaügyi Hivatal



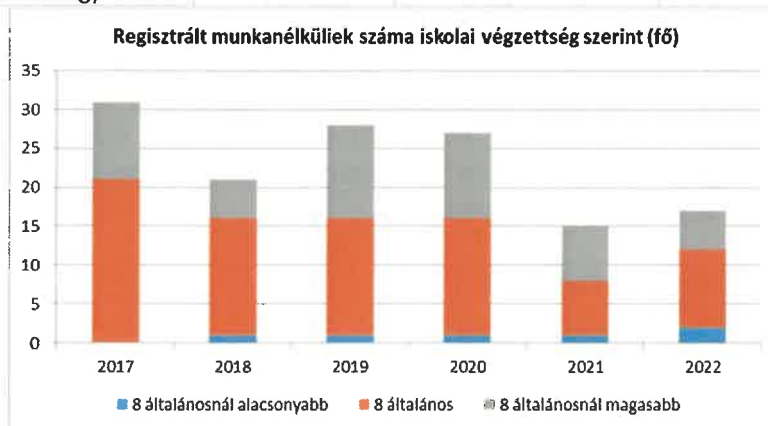
Megállapítható, hogy a 180 napnál hosszabb ideje regisztrált munkanélküliek számához viszonyítva a nők aránya folyamatos emelkedést mutat.

b) alacsony iskolai végzettségűek foglalkoztatottsága;

### 3.2.4. számú táblázat - Regisztrált munkanélküliek/nyilvántartott állás keresők száma iskolai végzettség szerint

Év	Regisztrált munkanélküliek /nyilvántartott állás keresők száma összesen (TS 052)	Regisztrált munkanélküliek/nyilvántartott állás keresők megoszlása iskolai végzettség szerint					
		8 általánosnál alacsonyabb végzettség (TS 036)		Általános iskolai végzettség (TS 035)		8 általánosnál magasabb iskolai végzettség	
		Fő	%	Fő	%	Fő	%
2017	31	0	0,00%	21	67,74%	10	32,26%
2018	21	1	4,76%	15	71,43%	5	23,81%
2019	28	1	3,57%	15	53,57%	12	42,86%
2020	27	1	3,70%	15	55,56%	11	40,74%
2021	15	1	6,67%	7	46,67%	7	46,67%
2022	17	2	11,76%	10	58,82%	5	29,41%

Forrás: TelR, Nemzeti Munkaügyi Hivatal



A regisztrált munkanélküliek között az elmúlt években nőtt a 8 általános iskolai végzettségnél magasabb végzettségű lakosok aránya, míg a 8 általános iskolai végzettséggel rendelkezők esetén csökkenés tapasztalható.

- c) közfoglalkoztatás, közfoglalkoztatásból az elsődleges munkaerőpiacra történő átlépés lehetőségei;

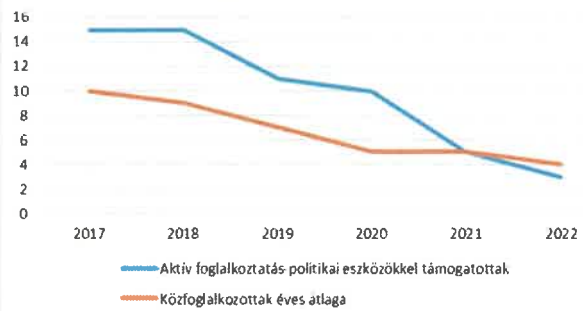
A munkanélküliek száma csökkentésének egyik lehetséges formája, hogy az önkormányzat a közfoglalkoztatásban rejlő lehetőséget maximálisan kihasználja, és a közfoglalkoztatásban alkalmazhatók számát növeli. A közfoglalkoztatás valódi célja, hogy az abban részt vevő személyeket visszavezessük a munka világába nem valósul meg. Egy- két kivétellel elmondható, hogy évek óta ugyanazok a személyek vesznek részt a programban és már nem is próbálnak más munkalehetőség után nézni.



3.2.5. számú táblázat - Foglalkoztatáspolitikai		
Év	Aktív foglalkoztatás-politikai eszközökkel támogatottak száma (TS 050)	Közfoglalkoztatottak száma (TS 055)
	Fő	(éves átlag - fő)
2017	15	10
2018	15	9
2019	11	7
2020	10	5
2021	5	5
2022	3	4

Forrás: TeIR, Nemzeti Munkaügyi Hivatal

Aktív foglalkoztatáspolitikai eszközökkel támogatottak és közfoglalkoztatottak száma



Megállapítható, hogy az aktív foglalkoztatáspolitikai eszközökkel támogatottak, valamint a közfoglalkoztatottak száma 2016-2022 év között jelentősen csökkent. Ez mindenképpen kedvező tendencia, mert azt mutatja, hogy egyre többen tudnak a versenyszférában elhelyezkedni.

- d) a foglalkoztatáshoz való hozzáférés esélyének mobilitási, információs és egyéb tényezői; közlekedés, potenciális munkalehetőségek, tervezett beruházások, lehetséges vállalozási területek, helyben/térségben működő foglalkoztatási programok;

A településen működő vállalkozások kevés helyben lakót tudnak foglalkoztatni. Az önkormányzat iparüzési adóbevétele elsősorban a településen beruházást, felújítást végző cégek által évenként eltérő mértékben fizetett adóból származik.

Legközelebbi centrum Tiszaújváros, ahova akár az autóbusz, akár a kerékpáros eljutás is megoldott, bár ez utóbbi nem kiépített kerékpárúton.

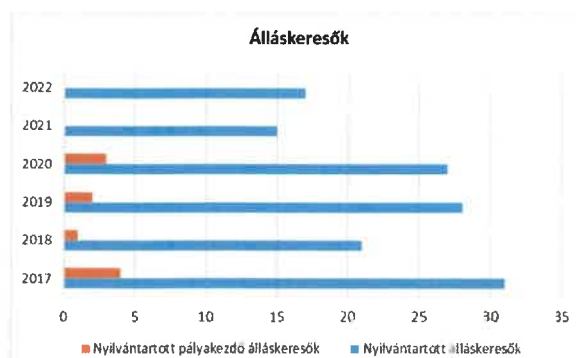
A Család- és Gyermekejélési Szolgálat családgondozója minden hónapban összegyűjti és az Önkormányzat részére megküldi a Foglalkoztatási Osztálynál nyilvántartott üres álláshelyeket, melyről a lakosságot hirdetőtábla, illetve a közösségi média útján tájékoztatjuk.

- e) fiatalok foglalkoztatását és az oktatásból a munkaerőpiacra való átmenetet megkönnyítő programok a településen; képzéshez, továbbképzéshez való hozzáférésük;

Az önkormányzat költségvetési forrásai nem adnak lehetőséget ilyen programok megszervezésére. Vonzáskörzetben lévő programok elsősorban a Járási Foglalkoztatási Osztály által szervezett programok keretében valósulhatnak meg.

3.2.6. számú táblázat - Pályakezdő álláskeresők száma		
Év	Nyilvántartott álláskeresők száma (TS 052)	Nyilvántartott pályakezdő álláskeresők száma (TS 053)
	Fő	Fő
2017	31	4
2018	21	1
2019	28	2
2020	27	3
2021	15	0
2022	17	0

Forrás: TeIR, Nemzeti Munkaügyi Hivatal



A táblázat adataiból megállítható, hogy a fiatalok a tanulmányaik befejezését követően sikeresen el tudnak helyezkedni, arányuk a nyilvántartott álláskeresők számához viszonyítva folyamatos csökkenést mutat.

- f) munkaerő-piaci integrációt segítő szervezetek és szolgáltatások feltérképezése, szakképzéshez, felnőttképzéshez és egyéb munkaerő-piaci szolgáltatásokhoz való hozzáférés, helyi foglalkoztatási programok;

A Borsod-Abaúj-Zemplén Megyei Kormányhivatal Tiszaújvárosi Járási Hivatal Foglalkoztatási Osztályának koordinációjával valósítható meg leginkább.

- g) mélyszegénységben élők és romák települési önkormányzati saját fenntartású intézményekben történő foglalkoztatása;

A szegénység és mélyszegénység fogalmát az alábbiak szerint határozzák meg: A szegénységgel és társadalmi kirekesztődéssel kapcsolatos mutatószámok listáját 2001-ben határozta meg az Európai Unió, e szerint Európában szegénynek számítanak a medián jövedelmek 60%-ánál kevesebbel élők. Ennek megfelelően a szegénységben élő, meghatározásánál a háztartások összes nettó jövedelmét kell figyelembe venni úgy, hogy minden egyes háztartástag munkából, társadalmi juttatásból, illetve vagyonból származó jövedelmét összegezni kell, majd csökkenteni szükséges a fizetendő adókkal és járulékokkal. A mélyszegénységgel sújtottak közé azokat sorolják, akiknek különösen alacsony, a medián jövedelmek 40%-a alatti a jövedelme.

Romák/cigányok foglalkoztatására vonatkozóan nincs adat A 2011. évi népszámlálási adatok alapján 14 fő vallotta magát roma nemzetiségűnek, azonban ezekről a személyekről az

Önkormányzatnak nincsenek konkrét adatai. Közfoglalkoztatás keretében foglalkoztatottak között a mélyszegénységben élők vannak nagyobb arányban.

h) hátrányos megkülönböztetés a foglalkoztatás területén;

Foglalkozási diszkriminációról nincs tudomásunk településünkön.

i) digitális ismeretek megszerzésének és hozzáféréseinek lehetőségei.

Önkormányzatunk nem zárkózik az azoktól a megkeresésektől, ha vállalkozások stb, tanfolyamok megszervezésével biztosítaná a lehetőséget a lakosság körében a digitális ismeretek megszerzésére. A Könyvtárban van Internet elérhetőség, ahol jelenleg két gépen tudja a lakosság a digitális technológiát használni.

### 3.3 Pénzbeli és természetbeni szociális ellátások, aktív korúak ellátása, munkanélküliséghez kapcsolódó támogatások

2013. március 1. napjától jelentősen átalakultak a szociális ellátások hatáskörei, amit az alábbi táblázat mutat.

A régi ellátás neve	Új ellátás	Megállapító hatóság	
<i>Szociális rászorultságtól függő pénzbeli ellátások (segélyek)</i>			
Időskorúak járadéka		járás	
Ápolási díj			
Foglalkoztatást helyettesítő támogatás			
Rendszeres szociális segély	helyett	Egészségkárosodási és gyermekfelügyeleti támogatás	települési önkormányzat
Lakásfenntartási támogatás		Települési támogatás	
Adósságcsökkentési támogatás, adósságkezelési szolgáltatás			
Méltányossági közgyógyellátás		Rendkívüli települési támogatás	
Méltányossági ápolási díj			
Önkormányzati segély		_*	
Óvodáztatási támogatás			
<i>Természetben nyújtott szociális ellátások</i>			
Köztemetés		járás	
Közgyógyellátás			
Egészségügyi szolgáltatásra való jogosultság			

\* 2015. szeptember 1-jétől megszűnt.

A képviselő-testület a települési támogatásról és az egyéb szociális ellátásokról, szolgáltatásokról szóló 11/2021. (IX. 14.) önkormányzati rendeletben élve a jogszabály által adott keretekkel széles körű szociális hálót épített ki. Az ellátások jelentős részében az egy főre eső jövedelemhatár úgy lett megállapítva, hogy az átlag keresettel rendelkezők is kapjanak támogatást, ha élethelyzetük indokolja.

**3.3. 1. számú táblázat - Passzív foglalkoztatás-politikai eszközök - Álláskeresők ellátásai I.**

Év	Nyilvántartott álláskeresők száma (TS 052)		Álláskeresési ellátásban részesülő nyilvántartott álláskeresők száma (TS 047)	
	Fő	15-64 év közötti népesség %-ában	Fő	Nyilvántartottak %-ában
2017	31	14,49%	5	16,13%
2018	21	10,10%	4	19,05%
2019	28	14,81%	6	21,43%
2020	27	16,56%	4	14,81%
2021	15	9,32%	3	20,00%
2022	17	8,81%	6	35,29%

Forrás: TeIR, Nemzeti Munkaügyi Hivatal



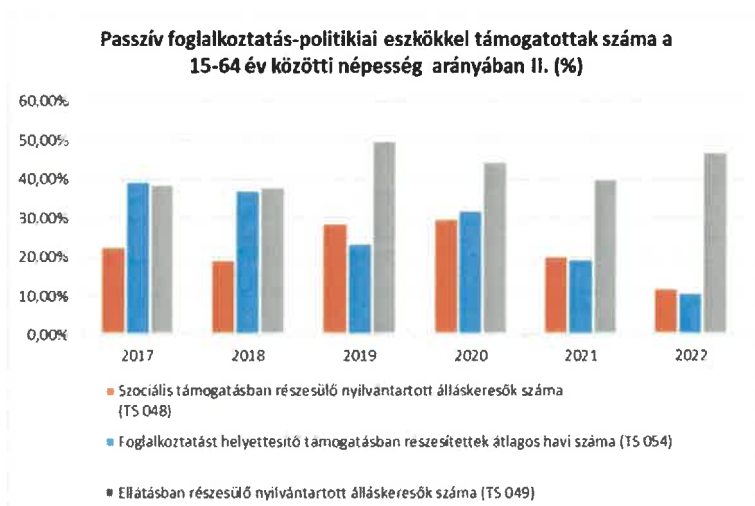
A táblázatból kiderül, hogy nyilvántartott álláskeresők közül kevesen részesülnek álláskeresési ellátásban. Ennek egyik oka lehet, hogy az érintettek kimerítették az álláskeresési ellátást. Másik oka pedig a munkanélküliek egy része vagy nem is tudja milyen feltételeknek kell, hogy megfeleljen vagy nem intézi, nem jár utána annak, hogy a jogszabályban meghatározott ellátási formákban részesülhessen. Családsegítő bevonásával, vagy más megoldást keresve az embereket tájékoztatni kell az általuk igénybe vehető ellátási formákról.

**3.3.2. számú táblázat - Passzív foglalkoztatás-politikai eszközök - Álláskeresők ellátásai II.**

Év	Szociális támogatásban részesülő nyilvántartott álláskeresők száma (TS 048)		Foglalkoztatást helyettesítő támogatásban részesítettek átlagos havi száma (TS 054)		Ellátásban részesülő nyilvántartott álláskeresők száma (TS 049)	
	Fő	Nyilvántartottak %-ában	Fő	Nyilvántartottak %-ában	Fő	Nyilvántartottak %-ában
2017	7	22,58%	12	39,26%	12	38,71%
2018	4	19,05%	8	37,10%	8	38,10%
2019	8	28,57%	7	23,39%	14	50,00%
2020	8	29,63%	9	31,89%	12	44,44%
2021	3	20,00%	3	19,33%	6	40,00%
2022	2	11,76%	2	10,59%	8	47,06%

Forrás: TeIR, Nemzeti Munkaügyi Hivatal





A táblázat adatsora azt jelzi, hogy a településen a passzív foglalkoztatáspolitikai eszközökkel támogatott személyek aránya, hogy alakul a nyilvántartott álláskeresők számához képest az egyes ellátási formák tekintetében.

**3.3.3. számú táblázat - Egészségkárosodási és gyermekfelügyeleti támogatás**

Év	Egészségkárosodási és gyermekfelügyeleti támogatásban részesítettek havi átlagos száma (TS 056)
	fő
2017	0
2018	1
2019	1
2020	0
2021	0
2022	2

Forrás: TeIR, KSH



Megállapítható, hogy az aktív korúak között az egészségkárosodási és gyermekfelügyeleti támogatásban részesülők átlagos száma a vizsgált időszak utolsó évében ismét emelkedést mutat.

### 3.4 Lakhatás, lakáshoz jutás, lakhatási szegregáció

E fejezetben a lakhatáshoz kapcsolódó területet elemezzük, kiemelve a bérlakás-állományt, a szociális lakhatást, az egyéb lakáscélra nem használt lakáscélú ingatlanokat, feltárva a településen fellelhető elégtelen lakhatási körülményeket, veszélyeztetett lakhatási helyzeteket és hajléktalanságot, illetve a lakhatást segítő támogatásokat. E mellett részletezzük a lakhatásra vonatkozó egyéb jellemzőket, elsősorban a szolgáltatásokhoz való hozzáférést.

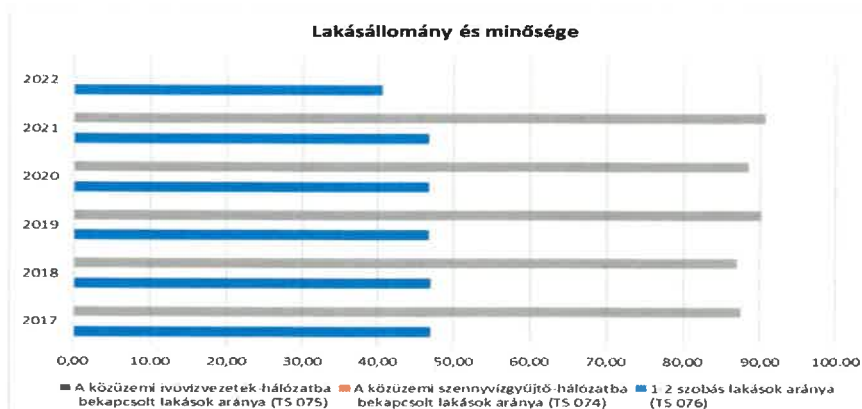
Az önkormányzati törvény az önkormányzatok ellátandó feladatai között rögzíti a lakás (és helyiség) gazdálkodást. A törvény rögzíti az önkormányzatok számára a hajléktalanság megelőzésének, és a területükön hajléktalanná vált személyek ellátásának és rehabilitációjának kötelezettségét 2013. január 1-jétől.

A lakásfenntartási támogatás 2013. évben fokozatosan kivezetésre került, azonban a képviselő-testület lakhatási támogatás néven szociális rászorultsági alapon megtartotta ezt a támogatási formát. Átruházott hatáskörben a polgármester a villanyáram-, a víz- és a gázfogyasztás, a csatornahasználat és a szemétszállítás díjához, a lakbérhez vagy az albérleti díjhoz, a lakáscélú pénzügyi kölcsön törlesztő-részletéhez, a közös költséghez, illetve a tüzelőanyag költségeihez lakásfenntartási támogatást nyújt.

3.4.1. számú táblázat - Lakásállomány

Év	Lakásállomány (db) (TS 073)	Épített lakások száma (TSv 077)	Épített lakások száma 1000 lakásra (TS 078)	1-2 szobás lakások aránya (TS 076)	A közüzemi szennyvízgyűjtő-hálózatba bekapcsolt lakások aránya (TS 074)	A közüzemi ivóvízvezeték-hálózatba bekapcsolt lakások aránya (TS 075)
	db	db	db	%	%	%
2017	185	0	0,00	47,03	0,00	87,57
2018	185	0	0,00	47,03	0,00	87,03
2019	184	0	0,00	46,74	0,00	90,22
2020	184	0	0,00	46,74	0,00	88,59
2021	184	0	0,00	46,74	0,00	90,76
2022	180	0	0,00	40,56	0,00	0,00

Forrás: TeIR, KSH Tstar, önkormányzati adatok



A településen a lakásállomány az elmúlt 4 évben 1 db-al csökkent. A táblázat adataiból kiolvasható, hogy a településen új házat nem építettek. A folyamatban lévő szennyvízberuházás eredményeként a hálózatba bekapcsolt ingatlanok aránya az Önkormányzati támogatásnak köszönhetően remélhetően meg fogja közelíteni a 100 %-ot, azonban mivel ez 2023. éves adat a statisztikai adatokban még nem mutatkozik meg.

*a) bérlakás-állomány*

Az Önkormányzat bérlakásállománnyal nem rendelkezik.

*b) szociális lakhatás*

A településen szociális helyzetre tekintettel az önkormányzat lakásállománnyal nem rendelkezik.

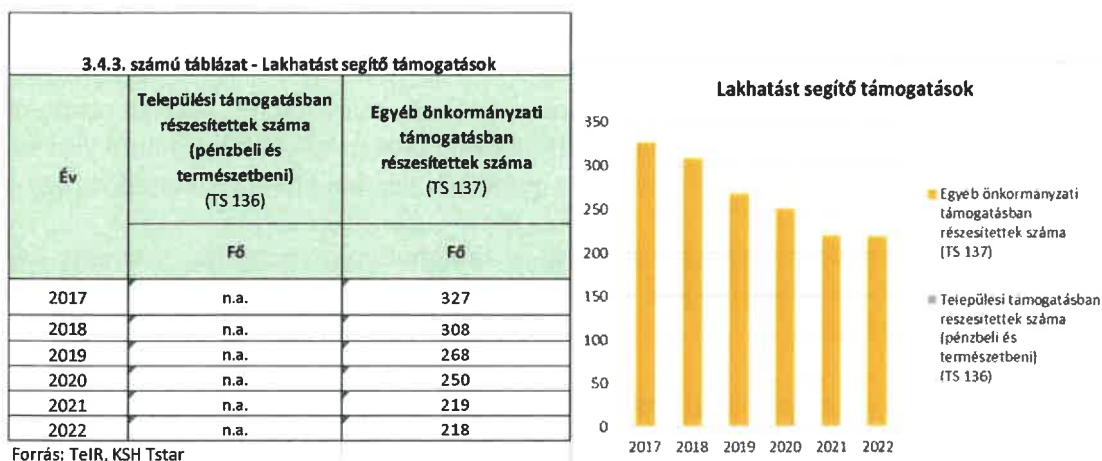
*c) egyéb lakáscélra használt nem lakáscélú ingatlanok*

Önkormányzatunk egyéb lakáscélra használt nem lakáscélú ingatlannal nem rendelkezik.

*e) lakhatást segítő támogatások*

A lakásfenntartási támogatás 2013. évben fokozatosan kivezetésre került, azonban a képviselő-testület lakhatási támogatás néven szociális rászorultsági alapon megtartotta ezt a támogatási formát. Átruházott hatáskörben a polgármester a villanyáram-, a víz- és a gázfogyasztás, a csatornahasználat és a személyszállítás díjához, a lakbérhez vagy az albérleti díjhoz, a lakáscélú pénzügyi kölcsön törlesztő-részletéhez, a közös költséghez, illetve a tüzelőanyag költségeihez

lakásfenntartási támogatást nyújt.



2015. évben kivezetésre került a lakásfenntartási támogatás a központi segélyezési rendszerből. Önkormányzatunk lakhatási támogatásként új feltételek meghatározásával továbbra is megtartotta ezt a támogatási formát a jogosultsági feltételeket úgy meghatározva, hogy a lehető legtöbb lakóhellyel rendelkező ingatlan tulajdonos részesülhessen a támogatásban.

#### f) eladósodottság

Településünkön is problémát jelent a lakosság számára a hitelek törlesztése, közüzemi számlák kiegyenlítése. Különösen tapasztalható ez a hátrányos helyzetű, munkájukat elvesztő vagy alacsony jövedelmű, idős, vagy több gyermekes családoknál. Ez a réteg veszítheti el a lakását, válhat hajléktalanná leginkább, vagy náluk kapcsolják ki fizetés hiányában a közszolgáltatásokat.

g) lakhatás egyéb jellemzői: külterületeken és nem lakóövezetben elhelyezkedő lakások, minőségi közszolgáltatásokhoz, közműszolgáltatásokhoz, közösségi közlekedéshez való hozzáférés bemutatása

Külterületeken és nem lakóövezetben elhelyezkedő lakások száma 2. Ezen ingatlanok közművesítettsége részben megoldott.

### 3.5 Telepek, szegregátumok helyzete

Településünkön telepek, szegregátumok nem alakultak ki, így erre vonatkozóan a HEP adatokat, megállapításokat, intézkedéseket nem tartalmaz.

### 3.6 Egészségügyi és szociális szolgáltatásokhoz való hozzáférés

E fejezet jogszabályi környezetét az alábbiakban foglaljuk össze. Elsőként kiemeljük az egészségügyről szóló 1997. évi CLIV. törvényt, mely előírja, hogy a települési önkormányzat az egészségügyi alapellátás körében gondoskodik:

- a háziorvosi, házi gyermekorvosi ellátásról,
- a fogorvosi alapellátásról,
- az alapellátáshoz kapcsolódó ügyeleti ellátásról,
- a védőnői ellátásról,
- az iskola-egészségügyi ellátásról.

A települési önkormányzat a környezet- és település-egészségügyi feladatok körében gondoskodik

- a köztisztasági és településtisztasági feladatok ellátásáról,
- biztosítja a rovarok és rágcsálók irtását,

c) folyamatosan figyelemmel kíséri a település környezet-egészségügyi helyzetének alakulását és ennek esetleges romlása esetén – lehetőségeihez képest – saját hatáskörben intézkedik, vagy a hatáskörrel rendelkező és illetékes hatóságnál kezdeményezi a szükséges intézkedések meghozatalát,

d) együttműködik a lakosságra, közösségekre, családi, munkahelyi, iskolai színterekre irányuló egészségfejlesztési tevékenységekben, valamint támogatja és aktívan kezdeményezi ezeket.

A szociálisan rászorultak részére személyes gondoskodást az állam, valamint az önkormányzatok biztosítják.

Településünkön mindenki számára elérhető a falugondnoki szolgálat, szociális étkeztetés. A jelzőrendszeres házi segítségnyújtás 2013. március 31. napjával megszűnt. Szakosított ellátás a településen nem elérhető.

a) az egészségügyi alapszolgáltatásokhoz, szakellátáshoz való hozzáférés

Oszlár egészségügyi alapellátását 1 felnőtt háziorvos látja el vállalkozási formában, területi ellátási kötelezettséggel heti két alkalommal. Az ügyeleti ellátás 2023. április 1. napjától az Országos Mentőszolgálat Biztosítja. Fogorvosi ellátás a terület ellátási kötelezettséggel rendelkező Tiszaújvárosi Városi Rendelőintézettel kötött feladat ellátási szerződéssel megoldott. Az anya-, gyermek-, csecsemővédelmi ellátásról a 1 fős védőnői szolgálat gondoskodik.

Egészségügyi szakellátást a település lakosai Tiszaújvárosban, illetve Miskolcon vehetik igénybe.

A településen az alapellátást biztosító egészségügyi intézmény 2023. évben egy új épületbe került át a védőnői szolgálattal együtt. A felújítás után egy a mai kor követelményeinek megfelelő egészségügyi intézmény áll a lakosság rendelkezésére.

3.6.1. számú táblázat – Egészségügyi ellátás						
Év	Felnőttek és gyermekek részére szervezett háziorvosi szolgálatok száma (TS 107)	Csak felnőttek részére szervezett háziorvosi szolgáltatások száma (TS 106)	A házi gyermekorvosok által ellátott szolgálatok száma (TS 108)	Gyógyszertárak és fiókgyógyszertárak száma (TS 110)	Közgyógyellátási igazolvánnyal rendelkezők száma (alanyi és normatív alapon kiadott) (TS 133)	Ápolási díj, alanyi joron: támogatásban részesítettek évi átlagos száma (TS 135)
	db	db	db	db	Fő	Fő
2017	0	0	0	0	19	2,67
2018	0	0	0	0	25	1,00
2019	0	0	0	0	25	1,00
2020	0	0	0	0	23	1,89
2021	0	0	0	0	21	3,01
2022	0	0	0	0	18	2,58

Forrás: TelR, KSH Tstar

A táblázat adataitól eltérően a településen a háziorvosi szolgálat biztosított. A háziorvosi szolgálat két település lakosságát látja el. Külön házi gyermekorvosi szolgálat nem működik, a gyerekeket a felnőtt háziorvos látja el. A gyógyszerelési ellátás a közeli településeken érhető el, azonban szükség esetén a falugondnoki szolgálat közreműködésével biztosítjuk a lakosság számára a gyógyszerek kiváltását.

b) prevenció és szűrőprogramokhoz (pl. népegészségügyi, koragyermekkor kötelező szűrésekhez) való hozzáférés

A gyermekek részére a prevenció és szűrőprogramokat az óvónők és a védőnői szolgálat szervezi, felnőttek részére a közeli településen (Tiszaújváros), illetve a megyeszékhelyen (Miskolc) megoldott. Kétévente biztosított a tüdőszűrés, kihelyezett szűrőbusszal.

c) fejlesztő és rehabilitációs ellátáshoz való hozzáférés

A fejlesztő és rehabilitációs ellátás a nevelési-oktatási intézmények keretén belül megoldott.

*d) közétkeztetésben az egészséges táplálkozás szempontjainak megjelenése*

Településünkön a közétkeztetést Tisza-Party Food Kft.-vel kötött közétkeztetési szerződés alapján látjuk el 2023. szeptember 1. napjától. Az étel szállítása az Önkormányzat által működtetett falugondnoki szolgálat keretében működik. A közétkeztetési konyha által nyújtott szolgáltatás megfelel az egészségügyről szóló 1997. évi CLIV. törvény 50. § (3) bekezdésének, mely szerint a közétkeztetésben – különös tekintettel az egészségügyi, szociális és gyermekintézményekben nyújtott közétkeztetésre – az élettani szükségletnek megfelelő minőségű és tápértékű étkezést kell biztosítani.

Az élettani szükségleteknek megfelelő étrend biztosításához a táplálkozás-egészségügyi előírások kidolgozása – törvényi előírás és a kormány kijelölése alapján az Országos Élelmezés- és Táplálkozástudományi Intézet (OÉTI) feladata. A közétkeztetési konyha az Országos Tisztifőorvosi Hivatal 2011. augusztus 01. napján közzétett „A rendszeres étkezést biztosító szervezett ételmezési ellátásra vonatkozó táplálkozás-egészségügyi ajánlása” figyelembe vételével biztosítja az egyes ellátotti csoportok részére az étkezést.

*d) sportprogramokhoz való hozzáférés*

Az Önkormányzat igyekszik gondoskodni a település lakossága egészséges életfeltételeinek biztosításáról. Ehhez az önkormányzati tulajdonban lévő sportlétesítmény (futball pálya) lakosság számára történő délutáni, esti órákban, hétvégi, tanítási szünidei minél szélesebb körében történő igénybevételel biztosítja. Szabadidősport tevékenységre az Önkormányzat biztosítja a futball pályát, igény esetén Művelődési Ház előadótermét (joga foglalkozás), valamint a Művelődési Ház előtt elhelyezett fitness parkot. Legjellemzőbb szabadidősport tevékenység a településen a futball.

*e) személyes gondoskodást nyújtó szociális szolgáltatásokhoz való hozzáférés*

A szociális szolgáltatások keretén belül a személyes gondoskodást nyújtó alapellátások közül településünkön a lakosságszám alapján az önkormányzat köteles biztosítani:

- Étkeztetést
- Házi segítségnyújtást (mivel a jelzőrendszeres házi segítségnyújtás 2013. március 31. napjával megszűnt az önkormányzatnak meg kell teremteni a házi segítségnyújtás feltételeit)

Személyes gondoskodást nyújtó szakosított ellátások a településen nem vehetők igénybe.

A gyermekjóléti alapellátások közül önkormányzatunk köteles biztosítani a család- és gyermekjóléti szolgáltatást és a gyermekek napközbeni ellátását. Megállapítható, hogy Oszlár Községi Önkormányzat a házi segítségnyújtás kivételével valamennyi, a jogszabályokban kötelezően előírt ellátást biztosítja. A házi segítségnyújtás feltételeit meg kell teremteni. Oszlár Önkormányzata ellátási szerződést kötött Tiszapalkonya, Hejőkürt Önkormányzatával és így közösen látják el a család- és gyermekjóléti szolgáltatást.

A szociális szolgáltatások igénybevétele önkéntes, így az egyéni igényeknek megfelelően biztosítják a kért szolgáltatásokat. A gyermekek napközbeni ellátása a Pajkos Fénysugár Alapítvánnyal kötött feladat ellátási szerződés útján biztosított a Pajkos Fénysugár Alapítványi Óvodában.

*f) drogprevenciós szolgáltatások;*

Igény esetén más szervekkel együttműködve (rendőrség, védőnő stb.) előadások és konkrét probléma esetén a segítő szervezetek elérhetősége biztosított.



g) hátrányos megkülönböztetés, az egyenlő bánásmód követelményének megsértése a szolgáltatások nyújtásakor;

A szociális és egészségügyi szolgáltatások nyújtásakor településünkön nem sérül az egyenlő bánásmód követelménye.

i) előnyben részesítési (hátránykompenzáló juttatások, szolgáltatások) a szociális és az egészségügyi ellátórendszer keretein belül.

<b>3.6.2. Népkonyha</b>	
<b>Év</b>	<b>Népkonyhán kiosztott ételadagok száma (db)</b>
2017	n.a.
2018	n.a.
2019	n.a.
2020	n.a.
2021	n.a.
2022	n.a.

Forrás: Önkormányzati adat

Népkonyha szolgáltatás településünkön nem működik.

### **3.7 Közösségi viszonyok, helyi közelet bemutatása**

A közösségeknek fontos, lényeges szerepe van az életminőség javításában. Közösségek alatt az emberek olyan összefüggő hálózatait értjük, amelyek a lakóhelyük (település, szomszédság), a napi tevékenységüket legnagyobb mértékben kitöltő elfoglaltságuk (oktatási intézmények), munkájuk (munkahelyük), valamilyen életkori (idősek), demográfiai jellemzőik (nők), esetleg közös problémáikra közös válaszokat kereső (önsegítő csoportok) stb. dimenziók mentén „szerveződnek”. A településen egy civil szervezet az Oszlárért Alapítvány van bejegyezve, melynek működése a jövőre nézve bizonytalan. Az Alapítványon kívül még egy civil szervezet működik a településen a Pajkos Fénysugár Alapítvány, mely az óvodai feladatellátásban működik együtt az Önkormányzattal. Az önkormányzatnak kiemelten értékes lenne a civil szervezetek munkája, mivel a benne résztvevő emberek kedvtelésből segítenek, tesznek hasznosat szűkebb környezetüknek, mind a közgazdasági, mind az eszmei haszna nagyon jelentős. A művelődési ház belső felújítása 2012. évben, a belső felújítása 2013. évben valósult meg, melyben 2017. évben került átadásra a Könyvtári, Információs és Közösségi Hely, ahol új környezetben vehetik igénybe a lakosok a szolgáltatásokat.



a) közösségi élet színterei, fórumai;

<b>3.7.1. számú táblázat - Intézményi ellátottság (2020)</b>			
<b>Tornateremmel, tornaszobával ellátott köznevelési intézmények száma (intézmény székhelye szerint) (TS 102)</b>	<b>Sportcsarnok, sportpálya léte (TS 103)</b>	<b>A települési könyvtárak kikölcsönzött egységeinek száma (TS 104)</b>	<b>Közművelődési intézmények száma (TS 105)</b>
<b>db</b>	<b>van/nincs</b>	<b>db</b>	<b>db</b>
0	igen	268	1

Forrás: TeIR, KSH Tstar

A település lakosságszámához és a könyvtár nyitvatartási idejét is figyelembe véve megállapítható, hogy a könyvtár szolgáltatásait szívesen veszik igénybe.

b) közösségi együttélés jellemzői, konfliktuskezelési megoldások;

A közösségeknek fontos, lényeges szerepe van az életminőség javításában.

Közösségek alatt az emberek olyan összefüggő hálózatait értjük, amelyek a lakóhelyük (település, szomszédság), a napi tevékenységüket legnagyobb mértékben kitöltő elfoglaltságuk (oktatási intézmények), munkájuk (munkahelyük), valamilyen életkori (idősek), demográfiai jellemzőik (nők), esetleg közös problémáikra közös válaszokat kereső (önsegítő csoportok) stb. dimenziók mentén „szerveződnek”.

c) helyi közösségi szolidaritás megnyilvánulásai;

Az önkormányzatnak kiemelten értékes a civil szervezetek munkája, mivel a benne résztvevő emberek kedvtelésből segítenek, tesznek hasznosat szűkebb környezetüknek, mind a közgazdasági, mind az eszmei haszna nagyon jelentős. Tervek között szerepel a meglévő civil kezdeményezések önkormányzat általi terjesztése.

d) a helyben élő nemzetiségek kulturális sokszínűségének bemutatása és kulturális identitásuk megőrzésének lehetőségei;

Településünkön nem releváns.

e) helyi lakossági önszerveződések.

A településen önszerveződő lakossági közösségek nincsenek.

### 3.8 A roma nemzetiségi önkormányzat célcsoportokkal kapcsolatos esélyegyenlőségi tevékenysége, partnersége a települési önkormányzattal

Településünkön nem releváns.

### 3.9 Következtetések: problémák beazonosítása, fejlesztési lehetőségek meghatározása.

A mélyszegénységben élők és a romák helyzete, esélyegyenlősége vizsgálata során településünkön	
beazonosított problémák	fejlesztési lehetőségek
szegénység, munkanélküliség, elhelyezkedési gondok a foglalkoztatáshoz jutás és foglalkoztatásban megmaradás, alacsony iskolai végzettség	Helyi foglalkoztatás lehetőségének bővítése, tájékoztatás, figyelemfelhívás az önkormányzat által szervezett közfoglalkoztatásban való részvétel feltételeiről Járási Foglalkoztatási Osztállyal való kapcsolattartás fontosságára történő felhívás, Felnőttoktatásban való részvétel lehetőségének megteremtése, tájékoztatás

## 4. A gyermekek helyzete, esélyegyenlősége, gyermekszegénység

„Legyen Jobb a gyermekeknek 2007-2032 Nemzeti Stratégia célja, hogy csökkentse a gyermekek és Családjaik nélkülözését, javítsa a gyermekek fejlődési esélyeit.

### 4.1 A gyermekek helyzetének általános jellemzői gyermekek száma, aránya, életkori megoszlása, demográfiai trendek

4.1. számú táblázat - Gyermekkorú népesség összetétele nemek és korcsoportok szerint (2.számú táblázatból)					
Korcsoport	Fő			Az állandó népességből a megfelelő korcsoportú nők és férfiak aránya (%)	
	Férfiak	Nők	Összesen (TS 003)	Férfiak (TS 005)	Nők (TS 007)
	Fő	Fő	Fő	%	%
<b>Állandó népesség száma</b> (férfiak TS 004, nők TS 006)	165	172	337	48,96%	51,04%
<b>0-2 évesek</b> (összes száma TS 008, aránya TS 009)			7	2,08%	
<b>0-14 éves</b> (férfiak TS 010, aránya TS 011; nők TS 012, aránya TS 013)	20	22	42	5,93%	6,53%
<b>15-17 éves</b> (férfiak TS 014, aránya TS 015; nők TS 016, aránya TS 017)	2	2	4	0,59%	0,59%

Forrás: TelR, KSH Tstar

Az összlakossághoz képest a gyermekkorúak aránya alacsony. Itt is csak megismételni lehet, hogy a lakosság korösszetétele nem kedvező. A 2022. és 2023. évben olyan folyamat tapasztalható, ami az előző megállapítást kedvezően befolyásolhatja, hiszen a korábbi évekhez képest az újszülöttek számában jelentős változás látható, de ez a folyamat a statisztikában még nem látható.

- a) veszélyeztetett és védelembe vett, hátrányos helyzetű, illetve halmozottan hátrányos helyzetű gyermekek, valamint fogyatékkal élő gyermekek jellemzői, egészségügyi, szociális, lakhatási helyzete;

A szociális alap- és szakellátáshoz kapcsolódó szempontok érvényesítése, tehát a gyermekek megfelelő ellátáshoz történő hozzáférése érdekében szakmaközi, tehát nemcsak a szociális terület szakembereinek objektívabb probléma-megközelítése és helyzetelemzése indokolt. A HEP során ezért a cél a jelzőrendszer

tényleges, helyi működésének feltérképezése és esetleges hiányosságainak hatékony és mérhető orvoslása. A jelzőrendszer standarjainak hiányosságai és a környezettanulmányok szenzitív adatokra vonatkozó szabályozása helyi korrekciókat és odafigyelést kíván.

A veszélyeztetettséget a jelzőrendszer széleskörű, minden jelzőrendszeri tag bevonásával kell meghatározni.

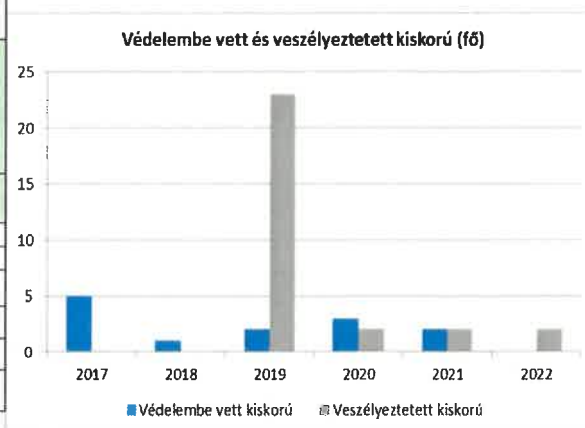
A veszélyeztetettség helyzetének felismerése gyakran az együttműködésre kötelezett szakemberek hiányos jelzései miatt maradnak rejtve. Igen nagy a látencia a gyermekek bántalmazása, a szexuális abúzus, gyerek és/vagy szülő alkohol- vagy drogfogyasztása kapcsán. A látencia okai között szerepel, hogy a sértett gyermek gyakran nem tudja, hová fordulhat segítségért, illetve a bántalmazott gyermek és családja nem kerül a gyermekvédelmi rendszer látókörébe, nem kerül kapcsolatba olyan szakemberekkel, akik a bántalmazás gyanújára felfigyelhetnének (ld. ombudsman jelentése az AJB-2227/2010). A helyzetelemzés során ezért nemcsak a meglévő szolgáltatások felsorolását, hanem azok ismertségét, „akadálymentességét” és hatékonyságát is szükséges feltárni és mérni.

A halmozottan hátrányos helyzetű gyermekekkel kapcsolatos rendelkezések során, a védelembe vétel elrendelése esetén, illetőleg a rendszeres gyermekvédelmi kedvezményre való jogosultság, továbbá a hátrányos és halmozottan hátrányos helyzet megállapításáról szóló határozat meghozatalával egyidejűleg tájékoztatni kell a szülőt azokról a kedvezményekről, juttatásokról, pályázati lehetőségekről, amelyek a gyermeket megilletik. Tájékoztatni kell továbbá a szülőt arról is, hogy a rendszeres gyermekvédelmi kedvezményre jogosult gyermek mikor minősül halmozottan hátrányos helyzetűnek.

Az igazolatlan iskolai hiányzás és ennek következményeként a családi pótlék felfüggesztése esetében a jogalkotó szándéka a gyakorlatban nem mindig érvényesül, azaz az iskolai hiányzás valódi oka, annak részletes feltárása gyakran rejtve marad. Az iskolai hiányzás oka mögött előfordulhat a család részéről történő bántalmazás vagy lehet, hogy a veszélyeztetett helyzet azért áll elő, mert a gyermek anyagi vagy egyéb okokból családfenntartói vagy egyéb funkciókat lát el (dolgozik, ápol valakit, stb.) A helyzetfelmérés során fontos meggyőződni arról, hogy az igazolatlan hiányzások esetén előírt jelzési kötelezettség megfelelően működik-e, valamint rendelkezésre áll-e a valós segítséget, megoldást jelentő, a gyermek érdekeit szem előtt tartó támogató rendszer (ld. 20/2012. () EMMI rendelet, 51. § (3)-(5) bekezdések).

Év	Védelembe vett kiskorú gyermekek száma (TS 116)	Veszélyeztetett kiskorú gyermekek száma (TS 115)
	Fő	Fő
2017	5	0
2018	1	0
2019	2	23
2020	3	2
2021	2	2
2022	0	2

Forrás: TeIR, KSH Tstar



Veszélyeztetettség kialakulása leginkább anyagi, lakhatási, elhanyagolásból adódik. Esetenként több tényező is egyszerre van jelen a veszélyeztetettség kialakulásában. Nem jellemző a családon belüli erőszak. Megállapítható, hogy az Önkormányzat és a Család – és Gyermejköltségi Szolgálat a gyermekvédelmi és gyermekjóléti feladatait megfelelő szinten látta el, jól és hatékonyan működik, a jelzőrendszerben résztvevők kölcsönösen segítik egymás munkáját. Folyamatos a konzultáció és az információáramlás, így jó eséllyel akadályozható meg a gyermekek veszélyeztetettségének kialakulása. A hátrányos helyzet kialakulásának megelőzése, illetve a kialakult hátrányos helyzet csökkentése érdekében önkormányzatunk a jogszabályi előírásoknak megfelelően rendszeres gyermekvédelmi kedvezményt biztosít az arra jogosultak részére.

b) rendszeres gyermekvédelmi kedvezményben részesülők valamint



4.1.2. számú táblázat - Rendszeres gyermekvédelmi kedvezményben részesítettek	
Év	Rendszeres gyermekvédelmi kedvezményben részesítettek évi átlagos száma (TS 111)
	Fő
2017	38
2018	30
2019	18
2020	15
2021	11
2022	7

Forrás: TeIR, KSH Tstar, Önkormányzati adatok



Látható, hogy a rendszeres gyermekvédelmi kedvezményben részesülők száma csökken, tehát egyre több azon családok száma, ahol az egy főre jutó jövedelem meghaladja a jogszabályban meghatározott jogosultsági összeget, amely miatt nem állapítható meg a rendszeres gyermekvédelmi kedvezmény, illetve csökken a gyereklétszám így azoknak a száma, akik után potenciálisan megállapítható lenne az ellátás egyéb feltételek teljesülése esetén.

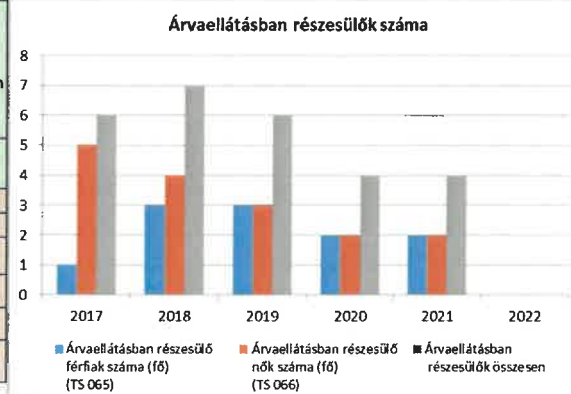
A támogatást igénybe vevők köréről elmondható, hogy hozzávetőlegesen a családok nagyobb %-ában egyik vagy mindkét szülő munkanélküli, csupán a szülők kisebb %-a rendelkezik rendszeres jövedelemmel (munkabér, nyugellátás, vagy társadalombiztosítási ellátással). Több olyan család is van, ahol az egy főre jutó jövedelem nem érte el az öregségi nyugdíj mindenkori legkisebb összegét, azaz a 28 500.- Ft-ot. A fenti adatokból kitűnik, hogy a rendszeres támogatásban részesülők komoly megélhetési és anyagi gondokkal küzdenek.

Pozitív eredmény, hogy a vizsgált időszakban jelentősen csökkent a rendszeres gyermekvédelmi kedvezményben részesülők száma, ami azt mutatja, hogy a családok életkörülményei kedvezően változtak.

c) a gyermek jogán járó helyi juttatásokban részesülők helyzete;

4.1.3. számú táblázat - Árvaellátás			
Év	Árvaellátásban részesülő férfiak száma (fő) (TS 065)	Árvaellátásban részesülő nők száma (fő) (TS 066)	Árvaellátásban részesülők összesen
	Fő	Fő	Fő
2017	1	5	6
2018	3	4	7
2019	3	3	6
2020	2	2	4
2021	2	2	4
2022	0	0	-

Forrás: TeIR, KSH Tstar, Önkormányzati adatok



Az árvaellátásban részesülők száma a vizsgált időszak végén azonos létszámot mutat.

d) ingyenes vagy kedvezményes iskolai étkeztetésben részesülők jellemzői

Mivel iskola a településen nem működik, így erre vonatkozóan pontos adataink nincsenek.



e) magyar állampolgársággal nem rendelkező gyermekek helyzete;

Településen magyar állampolgársággal nem rendelkező gyermek nem él, így erre vonatkozóan a HEP adatokat, megállapításokat, intézkedéseket nem tartalmaz.

f) állampolgársággal rendelkező, illetve magyar állampolgársággal nem rendelkező külföldről visszatért, hátrányos helyzetű családban élő gyerekek jellemzői.

Településünkön nem releváns.

#### **4.2 Szegregált, telepszerű lakókörnyezetben élő gyermekek helyzete, esélyegyenlősége**

Településen szegregált, telepszerű lakókörnyezetben élő gyermek nincs, így erre vonatkozóan a HEP adatokat, megállapításokat, intézkedéseket nem tartalmaz.

#### **4.3 A hátrányos, illetve halmozottan hátrányos helyzetű, valamint fogyatékkal élő gyermekek szolgáltatásokhoz való hozzáférése**

A Möt. rendelkezése értelmében az egészségügyi alapellátás, a szociális, gyermekjóléti és gyermekvédelmi szolgáltatások és ellátások a helyi önkormányzat feladata.

A gyermekek egészségügyi szűrése biztosított, részben a védőnői hálózaton keresztül, részben intézményhálózaton keresztül. Az óvodában, általános zajló szűrőprogramok rendszeresek, amelyeket korrekt tanácsadás egészíti ki. A védőnők családlátogatásaik során a várandós kismamák, gyermekes anyukák fordulnak problémáikkal. Nagyon sokszor elég egy megerősítő beszélgetés ahhoz, hogy problémájukkal orvoshoz forduljanak.

a) védőnői ellátás jellemzői (pl. a védőnő által ellátott települések száma, egy védőnőre jutott ellátott, betöltetlen státuszok)

Településünkön a Védőnői Szolgálat egy védőnő alkalmazásával működik, aki két körzetben látja el feladatát, ez a védőnő látja el az iskola védőnői feladatokat is. A védőnők először a tanácsadón találkoznak a várandós anyákkal és azt követően folyamatosan tartják velük a kapcsolatot. Cél a várandósság időszakának, majd a megszületett csecsemő fejlődésének figyelemmel kísérése. Erre egyrészt az Egészségházban tartott tanácsadón nyílik lehetőség, ahol meghatározott időpontban szülésnőgyógyász, illetve gyermekorvos is jelen van, másrészt a védőnők a családgondozások során győződnek meg a kismamák, anyukák és gyermekeik állapotáról.

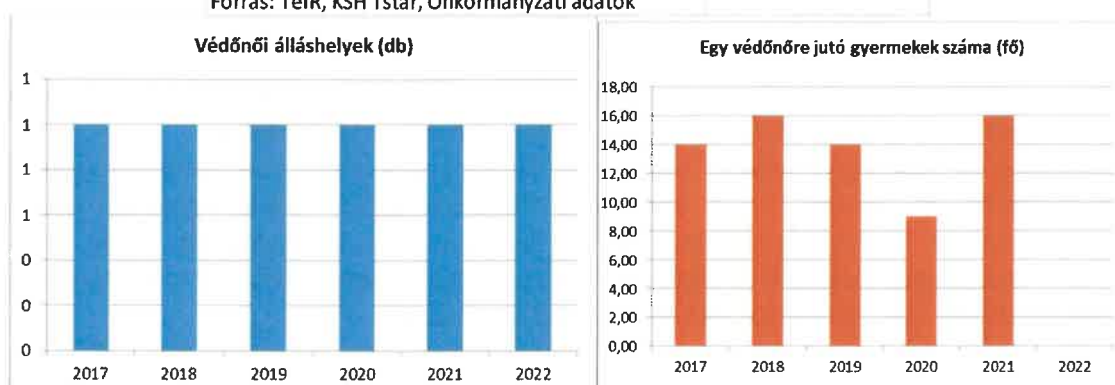
A védőnők feladatai közé tartozik:

- várandós anyák és a 0-18 éves korú gyermekek és családjuk gondozása
- tájékoztatás, tanácsadás, az egészségmegőrzés, az optimális környezeti feltételekre vonatkozóan (helyes táplálkozás, káros szenvedélyek megelőzése, egészséges életmód)
- a gyermekek megfelelő érzelmi, értelmi fejlődésének elősegítése, biztosítása, veszélyeztetettség megelőzése.

A védőnők – a gyermekvédelmi jelzőrendszer tagjaként – egészségügyi veszélyeztetettség esetén a szülésnőgyógyással, illetve a gyermekorvossal együttműködve gondozzák a családokat, szociális veszélyeztetettség esetén lépéseket tesznek a fennálló körülmények megváltoztatására, mely a Gyermekjóléti Szolgálattal együttműködve valósul meg. A védőnői hálózatot 2023. július 1. napjától az állam biztosítja.

4.3.1. számú táblázat – Védőnői álláshelyek száma			
Év	Betöltött védőnői álláshelyek száma (TS 109)	0-3 év közötti gyermekek száma	Átlagos gyermekszám védőnőnként
	db	Fő	Fő
2017	1	14	14,00
2018	1	16	16,00
2019	1	14	14,00
2020	1	9	9,00
2021	1	16	16,00
2022	1	n.a.	-

Forrás: TeIR, KSH Tstar, Önkormányzati adatok



A védőnő a feladatát két településen látja el. A táblázat csak az egyik település adatait mutatja.

b) gyermekorvosi ellátás jellemzői (pl. házi gyermekorvoshoz, gyermek szakorvosi ellátáshoz való hozzáférés, betöltetlen házi gyermekorvosi praxisok száma)

4.3.2. számú táblázat – Gyermekorvosi ellátás					
Év	Felnőttek és gyermekek részére szervezett háziorvosi szolgálatok száma (TS 107)	Csak felnőttek részére szervezett háziorvosi szolgáltatások száma (TS 106)	A házi gyermekorvosok által ellátott szolgálatok száma (TS 108)	Gyermekorvos által ellátott gyerekek száma	Felnőtt házi orvos által ellátott gyerekek száma
	db	db	db	Fő	Fő
2017	0	0	0	n.a.	n.a.
2018	0	0	0	n.a.	n.a.
2019	0	0	0	n.a.	n.a.
2020	0	0	0	n.a.	n.a.
2021	0	0	0	n.a.	n.a.
2022	0	0	0	n.a.	n.a.

Forrás: TeIR, KSH Tstar, Önkormányzati adatok

**Településen nincs gyermekorvos. Két településen a házi orvos látja el ezt a feladatot.**

c) 0–7 éves korúak speciális (egészségügyi-szociális-oktatási) ellátási igényeire (pl. korai fejlesztésre, rehabilitációra) vonatkozó adatok

Önkormányzatunknál erre vonatkozó adat nem áll rendelkezésre.

- d) gyermekjóléti alapellátások, Biztos Kezdet Gyerekház, Tanoda, gyermekszegénységet csökkentő speciális szolgáltatások;

Tevékenységet összehangolva a gyermekeket ellátó egészségügyi és nevelési-oktatási intézményekkel szervezési, szolgáltatási és gondozási feladatokat végez. A család- és gyermekjóléti szolgálat figyelemmel kíséri valamennyi, 0-18 éves gyermek szociális helyzetét, veszélyeztetettségét.

A család- és gyermekjóléti szolgáltatás feladatát a Tiszapalkonya Önkormányzatával kötött ellátási szerződés alapján a Tiszapalkonya Önkormányzat fenntartásában lévő Család- és Gyermekjóléti Szolgálat látja el. 1 fő családgondozó végzi a településeken a feladatokat. A tárgyi feltételek a munkavégzéshez adottak.

- e) gyermekek napközbeni ellátásai, bölcsődei ellátás;

4.3.3. a.) számú táblázat - Bölcsődék és bölcsődébe beíratott gyermekek száma		
Év	Működő, önkormányzati bölcsődei férőhelyek száma	Önkormányzati bölcsődébe beírt gyerekek száma
	db	Fő
2017	n.a.	n.a.
2018	n.a.	n.a.
2019	n.a.	n.a.
2020	n.a.	n.a.
2021	n.a.	n.a.
2022	n.a.	n.a.

Forrás: Önkormányzati és intézményi adatgyűjtés

4.3.3. b.) számú táblázat - Bölcsődék és bölcsődébe beíratott gyermekek száma								
Év	Működő munkahelyi bölcsődei férőhelyek száma (TS 126)	Munkahelyi bölcsődébe beírt gyerekek száma (TS 122)	Működő családi bölcsődei férőhelyek száma (TS 125)	Családi bölcsődébe beírt gyerekek száma (TS 121)	Működő mini bölcsődei férőhelyek száma (TS 127)	Mini bölcsődébe beírt gyerekek száma (TS 123)	Működő (összes) bölcsődei férőhelyek száma (TS 124)	Bölcsődébe (összes) beírt gyerekek száma (TS 120)
	db	Fő	db	Fő	db	Fő	db	Fő
2017	0	0	0	0	0	0	0	0
2018	0	0	0	0	0	0	0	0
2019	0	0	0	0	0	0	0	0
2020	0	0	0	0	0	0	0	0
2021	0	0	0	0	0	0	0	0
2022	0	0	0	0	0	0	0	0

Forrás: TeIR, KSH Tstar

Oszlár településen bölcsőde nem működik.

- f) gyermekvédelem;

Az észlelő-és jelzőrendszer jól működik településünkön, együttműködésüket megfelelőnek tartjuk. Esetkonferenciákat az esetben érintett szakemberek és családok bevonásával tartják. A jelzések a család- és gyermekjóléti szolgálathoz elsősorban közoktatási intézményekből érkeztek, valamint jelzett, illetve értesített a rendőrség, fiatalkorúak pártfogó felügyelője, védőnői szolgálat.

Közoktatási intézménytől leginkább a tankötelezettség teljesítésével kapcsolatos problémák, és a passzív tanórai részvétel miatt érkeznek jelzések, illetve jeleztek súlyos szülői elhanyagolás miatt is. Összességében elmondható, hogy az észlelő- és jelzőrendszer több tagjával napi kapcsolatban áll a Család – és Gyermekjóléti Szolgálat, mind a szakmai, mind pedig a személyes kapcsolat elősegíti a rugalmas, a gyermekek érdekeit szem előtt tartó közös munkát.

*g)* krízishelyzetben igénybe vehető szolgáltatások;

A krízishelyzetben igénybe vehető szolgáltatások biztosítása nem kötelező önkormányzati feladat, azt az állam biztosítja a gyermekek részére.

*h)* egészségfejlesztési, sport-, szabadidős és szünidős programokhoz való hozzáférés;

A gyermekek számára az óvoda és az iskola keretein belül biztosított az egészségfejlesztési, sport-, szabadidős és szünidős programokhoz való hozzáférés, valamint az önkormányzat futballpályája is rendelkezésre áll. Külön programok készítéséhez, megszervezéséhez pályázati forrás szükséges.

*i)* gyermekétkeztetés (intézményi, hétvégi, szünidei);

Az Önkormányzat a gyermekétkeztetést a Tisza-Party Food Kft.-vel kötött szerződés útján biztosítja. A jogszabályoknak megfelelően a szünidei gyermekétkeztetést a szülő, törvényes képviselő kérelmére – a hátrányos helyzetű gyermek és a rendszeres gyermekvédelmi kedvezményben részesülő, halmozottan hátrányos helyzetű gyermek részére az Önkormányzat ingyenesen biztosítja. Az ezzel kapcsolatos feladatok ellátását az igazgatási ügyintéző végzi.

*j)* eltérő kultúrájú, vagy a hátrányos és nem hátrányos helyzetű gyermekcsoportok közötti programok;

Az Önkormányzat által szervezett rendezvényeken a gyerekek integráltan vesznek részt.

*k)* hátrányos megkülönböztetés, az egyenlő bánásmód követelményének megsértése a szolgáltatások nyújtásakor;

A szolgáltatások nyújtásakor településünkön nem sérül az egyenlő bánásmód követelménye.

*l)* előnyben részesítés, hátránykompenzáló juttatások, szolgáltatások az ellátórendszerek keretein belül.

Gyvt. által szabályozott rendszeres gyermekvédelmi kedvezményre jogosulta részére évi két alkalommal folyósít az Önkormányzat pénzbeli támogatást.

A vonatkozó jogszabályban szereplő kötelezően járó ellátásokon felül az önkormányzat beiskolázási támogatást nyújt kezdve az óvodás, általános, közép, és felsőfokú oktatási intézmény nappali tagozatos tanulóinak, valamint részt vesz a BURSA Hungarica felsőoktatási ösztöndíjpályázatban is.

#### **4.4 A kiemelt figyelmet igénylő gyermekek/tanulók, valamint fogyatékkal élő gyerekek közoktatási lehetőségei és esélyegyenlősége**

*a)* a hátrányos, illetve halmozottan hátrányos helyzetű, valamint sajátos nevelési igényű és beilleszkedési, tanulási, magatartási nehézséggel küzdő gyermekek/tanulók óvodai, iskolai ellátása, a köznevelési intézménybe és más településen található fejlesztő programokra való eljutás módja, lehetőségei;

A Gyvt. 6. § (2a) bekezdése szerint a hátrányos helyzetű és a halmozottan hátrányos helyzetű gyermeknek joga van ahhoz, hogy fokozott segítséget kapjon a fejlődését hátráltató körülmények leküzdéséhez és esélyeinek növeléséhez.

Év	Óvodába beírt gyermekek száma (gyógypedagógiai neveléssel együtt) (TS 087)	Hátrányos és halmozottan hátrányos helyzetű óvodás gyermekek száma (gyógypedagógiai neveléssel együtt) (TS 092)	Hátrányos és halmozottan hátrányos helyzetű óvodás gyermekek aránya az óvodás gyermekekben (TS 093)
	Fő	Fő	%
2017	10	0	0,00
2018	12	0	0,00
2019	21	2	9,52
2020	23	2	8,70
2021	29	1	3,45
2022	0	0	0,00

Forrás: TeIR, KSH Tstar

Év	Általános iskolai tanulók száma a nappali oktatásban	Hátrányos és halmozottan hátrányos helyzetű általános iskolai tanulók száma (gyógypedagógiai oktatással együtt) (TS 094)	Hátrányos és halmozottan hátrányos helyzetű tanulók aránya az általános iskolai tanulókon belül (TS 095)
	Fő	Fő	%
2017	n.a.	0	0,00
2018	n.a.	0	0,00
2019	n.a.	0	0,00
2020	n.a.	0	0,00
2021	n.a.	0	0,00
2022	n.a.	0	0,00

Forrás: TeIR, KSH Tstar, Önkormányzati és intézményi adatgyűjtés

Év	Hátrányos és halmozottan hátrányos helyzetű gimnáziumi tanulók száma (TS 096)	Hátrányos és halmozottan hátrányos helyzetű tanulók aránya a gimnáziumi tanulókon belül (TS 097)	Hátrányos és halmozottan hátrányos helyzetű szaközépszintű és hátrányos helyzetű szakiskolai és készségfejlesztő iskolai tanulók száma a nappali oktatásban (TS 098)	Hátrányos és halmozottan hátrányos helyzetű szaközépszintű és hátrányos helyzetű szakiskolai és készségfejlesztő iskolai tanulók aránya a tanulók számához viszonyítva (TS 099)	Hátrányos és halmozottan hátrányos helyzetű szakgimnáziumi tanulók száma (TS 100)	Hátrányos és halmozottan hátrányos helyzetű tanulók aránya a szakgimnáziumi tanulókon belül (TS 101)
	Fő	%	Fő	%	Fő	%
2017	0	0	0	0	0	0
2018	0	0	0	0	0	0
2019	0	0	0	0	0	0
2020	0	0	0	0	0	0
2021	0	0	0	0	0	0
2022	0	0	0	0	0	0

Forrás: TeIR, KSH Tstar

Év	Megállapított hátrányos helyzetű gyermekek és nagykorúvá vált gyermekek száma (TS 114)	Megállapított halmozottan hátrányos helyzetű gyermekek és nagykorúvá vált gyermekek száma (TS 113)
	fő	fő
2017	10	23
2018	8	17
2019	8	6
2020	5	4
2021	5	3
2022	3	1

Forrás: TeIR, KSH Tstar

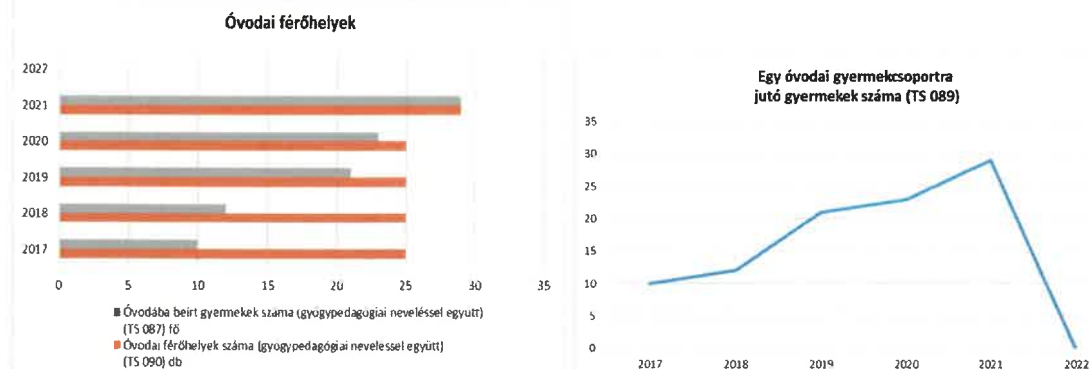
A hátrányos és halmozottan hátrányos gyerekek adatait oktatási, nevelési intézmények szerinti bontásban tartalmazó táblázatokból megállapítható, hogy a vizsgált időszakban 2016. évtől 2020. évvel bezárólag jelentősen csökkent a hátrányos, illetve halmozottan hátrányos gyerekek száma, ami mindenképpen egy kedvező tendencia.

b) a közneveléshez kapcsolódó kiegészítő szolgáltatások (pl. iskolára/óvodára jutó gyógypedagógusok, iskolapszichológusok száma stb.)



4.4.2. számú táblázat - Óvodai nevelés adatai								
Év	3-6 éves korú gyermekek száma	Óvodai gyermekcsoportok száma - gyógypedagógiai neveléssel együtt (TS 085)	Óvodai férőhelyek száma (gyógypedagógiai neveléssel együtt) (TS 090)	Óvodai feladatellátási helyek száma (gyógypedagógiai neveléssel együtt) (TS 088)	Óvodába beírt gyermekek száma (gyógypedagógiai neveléssel együtt) (TS 087)	Óvodai gyógypedagógiai gyermekcsoportok száma (TS 086)	Gyógypedagógiai oktatásban részesülő óvodás gyermekek száma az Integráltan oktatott SNI gyermekek nélkül (TS 091)	Egy óvodai gyermekcsoportra jutó gyermekek száma (TS 089)
	fő	db	db	db	fő	db	fő	fő
2017	n.a.	1	25	1	10	0	0	10
2018	n.a.	1	25	1	12	0	0	12
2019	n.a.	1	25	1	21	0	0	21
2020	n.a.	1	25	1	23	0	0	23
2021	n.a.	1	29	1	29	0	0	29
2022	n.a.	0	0	0	0	0	0	0

Forrás: TeIR, KSH Tstar, Önkormányzati adatgyűjtés



Az óvodát a Pajkos Fénysugár Alapítvány működteti, az Önkormányzattal feladat ellátási szerződést van kötve. Az intézményben integrált nevelés folyik. Az Alapítvány nem csak Oszlár településről fogad gyermekeket. Az Önkormányzat célja, hogy az óvodát népszerűsítse, működését lehetőségeihez mérten támogassa.

4.4.4. számú táblázat - Általános iskolák adatai: osztályok, gyógypedagógiai osztályok, feladatellátási helyek					
Tanév	Az általános iskolai osztályok száma a gyógypedagógiai oktatásban (a nappali oktatásban) (TS 080)	Az általános iskolai osztályok száma (a gyógypedagógiai oktatással együtt) (TS 081)	Általános iskolai feladatellátási helyek száma (gyógypedagógiai oktatással együtt) (TS 079)	Egy általános iskolai osztályra jutó tanulók száma a nappali oktatásban (gyógypedagógiai oktatással együtt) (TS 082)	Más településről bejáró általános iskolai tanulók aránya a nappali oktatásban (TS 084)
	db	db	db	fő	%
2017	0	0	0	0,00	0,00
2018	0	0	0	0,00	0,00
2019	0	0	0	0,00	0,00
2020	0	0	0	0,00	0,00
2021	0	0	0	0,00	0,00
2022	0	0	0	0,00	0,00

Forrás: TeIR, KSH Tstar

4.4.5. számú táblázat - A 8. évfolyamot eredményesen befejezők a nappali oktatásban	
Tanév	A 8. évfolyamot eredményesen befejezte a nappali oktatásban (TS 083)
	Fő
2017	0
2018	0
2019	0
2020	0
2021	0
2022	0

Forrás: TeIR, KSH Tstar

Általános iskolára vonatkozó adatokkal nem rendelkezünk, mivel az Önkormányzat közigazgatási területén általános iskola nem működik.

c) hátrányos megkülönböztetés és jogellenes elkülönítés az oktatás, képzés területén, az intézmények között és az egyes intézményeken belüli szegregációs jelenségek;

Pajkos Fénysugár Alapítvány Óvodája két feladat ellátási helyen biztosítja az óvodai nevelést. Szegregációra az Alapítvány céljainak ismeretében ki sem alakulhat, hiszen az Intézményben integrált nevelés folyik.

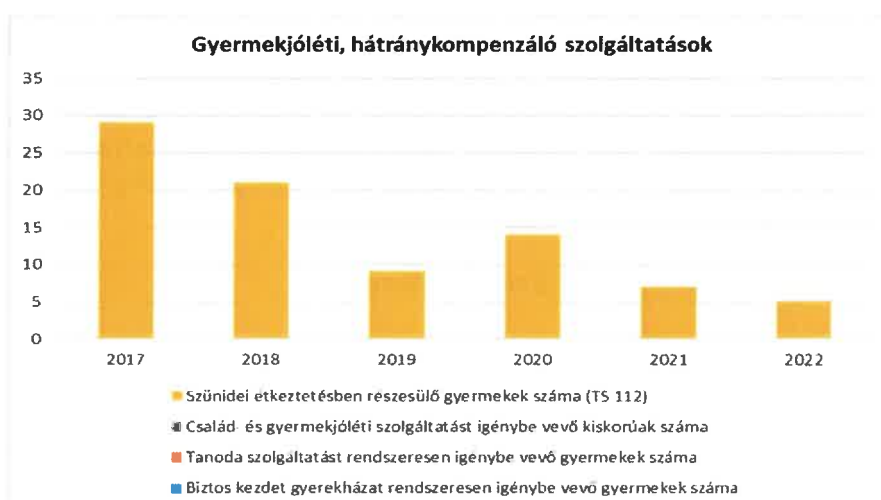
d) az intézmények között a tanulók iskolai eredményességében, az oktatás hatékonyságában mutatkozó eltérések;

Erre vonatkozó adat nem áll rendelkezésre.

e) előnyben részesítés, hátránykompenzáló juttatások, szolgáltatások.

4.4.6. számú táblázat - Gyermekjóléti, hátránykompenzáló szolgáltatások				
Év	Biztos kezdet gyerekházat rendszeresen igénybe vevő gyermekek száma	Tanoda szolgáltatást rendszeresen igénybe vevő gyermekek száma	Család- és gyermekjóléti szolgáltatást igénybe vevő kiskorúak száma	Szünidei étkeztetésben részesülő gyermekek száma (TS 112)
	Fő	Fő	Fő	Fő
2017	n.a.	n.a.	n.a.	29
2018	n.a.	n.a.	n.a.	21
2019	n.a.	n.a.	n.a.	9
2020	n.a.	n.a.	n.a.	14
2021	n.a.	n.a.	n.a.	7
2022	n.a.	n.a.	n.a.	5

Forrás: TeIR, KSH Tstar, Önkormányzati és intézményfenntartói adatok



Önkormányzatunk a szülők, gondviselők nyilatkozatai alapján ingyenesen biztosítja a szünidei étkeztetést. Összességében pozitív képet mutat, hogy a Család- és Gyermekjóléti Szolgálat szolgáltatásait igénybe vevők száma nagyon alacsony szintet mutat, így megállapítható, hogy kevés azon gyerekek, gyerekeket nevelő családok száma, ahol olyan problémák lennének, amik megoldásához külső segítségre lenne szükség.

#### 4.5 Következtetések: problémák beazonosítása, fejlesztési lehetőségek meghatározása.

A gyerekek helyzete, esélyegyenlősége vizsgálata során településünkön	
beazonosított problémák	fejlesztési lehetőségek
A településen nem megoldott a gyermekek iskolán kívüli szabadidős tevékenységének hasznos eltöltésének szervezése. Ezért az önkormányzat a szülőket is bevonva arra törekszik, hogy a gyermekek számára tudjanak biztosítani ilyen tevékenységeket.	Igényfelmérés után minden korosztálynak megfelelő program kidolgozása.

#### 5. A nők helyzete, esélyegyenlősége

Jogi alapvetések a nők esélyegyenlőségéhez:

- Az Alaptörvény XV. cikke rögzíti, hogy a nők és férfiak egyenjogúak, vagyis mind a nőket, mind a férfiakat azonos jogok kell, hogy megillessék minden polgári, politikai, gazdasági, szociális, kulturális jog tekintetében.
- a Tanács 76/207/EGK irányelve a nőkkel és a férfiakkal való egyenlő bánásmód elvének a munkavállalás, a szakképzés és az előmenetel lehetőségei, valamint a munkafeltételek terén történő végrehajtásáról és az azt módosító 2002/73/EK irányelv,
- a Tanács 79/7/EGK irányelve a férfiakkal és a nőkkel való egyenlő bánásmód elvének a szociális biztonság területén történő fokozatos megvalósításáról,
- a Tanács 86/378/EGK irányelve a férfiakkal és a nőkkel való egyenlő bánásmód elvének a foglalkoztatási szociális biztonsági rendszerekben történő megvalósításáról.

##### 5.1 A nők gazdasági szerepe és esélyegyenlősége

A Munka törvénykönyvéről szóló 2012. évi I. törvény 12. §-a rendelkezik arról, hogy a munkaviszonnyal, így különösen a munka díjazásával kapcsolatban az egyenlő bánásmód követelményét meg kell tartani. A munka egyenlő értékének megállapításánál különösen az elvégzett munka természetét, minőségét, mennyiségét, a munkakörülményeket, a szükséges szakképzettséget, fizikai vagy szellemi erőfeszítést, tapasztalatot, felelősséget, a munkaerő-piaci viszonyokat kell figyelembe venni.

Az Ebtv. megfogalmazza a közvetlen és a közvetett diszkrimináció fogalmát, amely rögzíti, hogy az adott személy olyan tulajdonsága miatt kerül hátrányba más, összehasonlítható helyzetben lévő személyekhez képest, amit nem tud befolyásolni. Védett tulajdonságként nevezi meg a törvény a nemet, családi állapotot, az anyaságot és terhességet is.

##### a) foglalkoztatás és munkanélküliség a nők körében

**5.1.1. számú táblázat - Munkanélküliségi ráta nemek szerint**  
(a 3.2.1. táblával azonos)

Év	Nyilvántartott álláskeresők aránya az állandó népességben a 15-64 évesek körében		
	Férfiak aránya (TS 033)	Nők aránya (TS 034)	Összesen
	%	%	%
2017	11,68	11,81	11,75%
2018	6,77	10,08	8,43%
2019	11,48	12,28	11,88%
2020	9,35	15,89	12,62%
2021	3,64	9,91	6,78%
2022	6,48	9,26	7,87%

Forrás: TeIR, Nemzeti Munkaügyi Hivatal

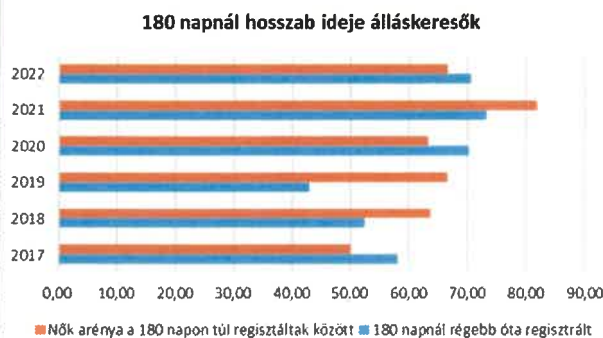


A nők munkaerő-piaci hátránya összetett, nehezen vizsgálható jelenség. A férfiak és nők adott településen való foglalkoztatottságának mutatói arról nyújthatnak tájékoztatást, hogy milyen arányban érinti a nemeket a munkanélküliség. A női munkanélküliek aránya az utolsó két évben 6-7 %-al volt magasabb, mint az előző években.

**5.1.2. számú tábla - A 180 napnál hosszabb ideje nyilvántartott álláskeresők** (a 3.2.3. táblával azonos)

Év	180 napnál hosszabb ideje regisztrált munkanélküliek aránya (TS 057)	Nők aránya a 180 napon túli nyilvántartott álláskeresőkön belül (TS 058)
	%	%
2017	58,06	50
2018	52,38	63,64
2019	42,86	66,67
2020	70,37	63,16
2021	73,33	81,82
2022	70,59	66,67

Forrás: TeIR, Nemzeti Munkaügyi Hivatal

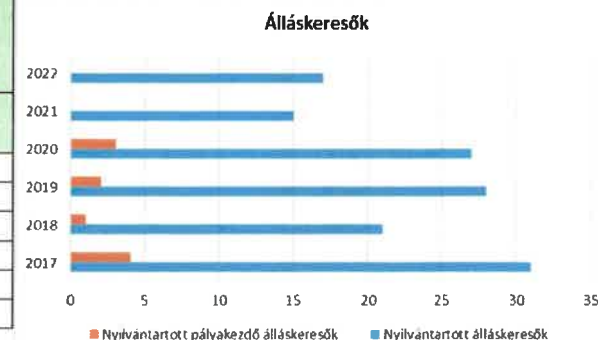


Megállapítható, hogy a 180 napnál hosszabb ideje álláskeresők össz létszámához képest a nemek között a nők aránya a magasabb.

**5.1.3. számú táblázat - Pályakezdő álláskeresők száma**  
(a 3.2.6. táblával azonos)

Év	Nyilvántartott álláskeresők száma (TS 052)	Nyilvántartott pályakezdő álláskeresők száma (TS 053)
	fő	Fő
2017	31	4
2018	21	1
2019	28	2
2020	27	3
2021	15	0
2022	17	0

Forrás: TeIR, Nemzeti Munkaügyi Hivatal



Nyilvántartott álláskeresők számához viszonyítva a nyilvántartott pályakezdő álláskeresők száma a vizsgált időszak végére 0-a, ami azt támasztja alá, hogy a fiatalok a tanulmányaik befejezését követően el tudnak helyezkedni.

b) nők részvétele foglalkoztatást segítő és képzési programokban

Nincs adat.

c) alacsony iskolai végzettségű nők elhelyezkedési lehetőségei

Az alacsony iskolai végzettséggel rendelkező nők gyakran megfelelő gyakorlattal sem rendelkeznek, általában elmondható, hogy a képesítést nem igénylő, betanított munkakörökben valósul meg foglalkoztatásuk.

d) hátrányos megkülönböztetés a foglalkoztatás területén (pl. bérkülönbség)

A munkavállalóknak nemtől függetlenül joga van ahhoz, hogy egyenlő értékű munkáért egyenlő bért kapjanak. Településünkön nem tapasztalható a foglalkoztatás területén nemi jellegű megkülönböztetés.

## 5.2 A munkaerő-piaci és családi feladatok összeegyeztetését segítő szolgáltatások (pl. bölcsődei, családi napközi, óvodai férőhelyek, férőhelyhiány; közintézményekben rugalmas munkaidő, családbarát munkahelyi megoldások stb.)

A nők munkaerő-piaci elhelyezkedése szempontjából lényeges a gyermekek számára nyújtott napközbeni ellátásokhoz történő hozzáférés, így e ponton belül szükséges a hozzáférés feltételeinek vizsgálata.

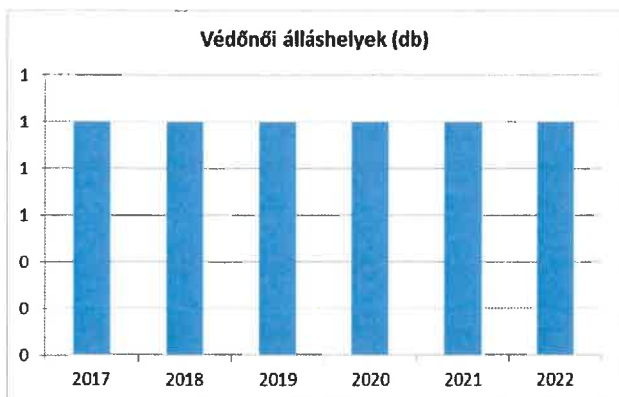
A gyermekek napközbeni ellátása megszervezhető - a gyermekek életkorának megfelelően – különösen bölcsődében, hetes bölcsődében, családi napköziben, családi gyermekfelügyelet vagy házi gyermekfelügyelet keretében, nyári napközis otthonban, valamint óvodában, iskolában.

Településünkön bölcsőde, családi napközi nem működik. Az óvodát működtető Alapítvány az óvoda nyitvatartási idejének meghatározásakor azonban már figyelembe vette a szülők részéről felmerült igényeket, ezért az óvoda hosszított nyitvatartási renddel működik.

5. 2. 1. számú táblázat – Védőnői álláshelyek száma (a 4.3.1. táblával azonos)			
Év	Betöltött védőnői álláshelyek száma (TS 109)	0-3 év közötti gyermekek száma	Átlagos gyermekszám védőnőnként
	db	fő	fő
2017	1	14	14
2018	1	16	16
2019	1	14	14
2020	1	9	9
2021	1	16	16
2022	1	n.a.	-

Forrás: TeIR, KSH Tstar, Önkormányzati adatok





**5.2.2. a) Bölcsődék és bölcsődébe beíratott gyermekek száma (4.3.3. a.) számú táblázatból**

Év	Működő, önkormányzati bölcsődéi férőhelyek száma	Önkormányzati bölcsődébe beírt gyerekek száma
	db	Fő
2017	n.a.	n.a.
2018	n.a.	n.a.
2019	n.a.	n.a.
2020	n.a.	n.a.
2021	n.a.	n.a.
2022	n.a.	n.a.

Forrás: Önkormányzati és intézményi adatgyűjtés

**5.2.2. b) Bölcsődék és bölcsődébe beíratott gyermekek száma (4.3.3. b.) számú táblázatból**

Év	Működő munkahelyi bölcsődéi férőhelyek száma (TS 126)	Munkahelyi bölcsődébe beírt gyerekek száma (TS 122)	Működő családi bölcsődéi férőhelyek száma (TS 125)	Családi bölcsődébe beírt gyerekek száma (TS 121)	Működő mini bölcsődéi férőhelyek száma (TS 127)	Mini bölcsődébe beírt gyerekek száma (TS 123)	Működő (összes) bölcsődéi férőhelyek száma (TS 124)	Bölcsődébe (összes) beírt gyerekek száma (TS 120)
	db	Fő	db	Fő	db	Fő	db	Fő
2017	0	0	0	0	0	0	0	0
2018	0	0	0	0	0	0	0	0
2019	0	0	0	0	0	0	0	0
2020	0	0	0	0	0	0	0	0
2021	0	0	0	0	0	0	0	0
2022	0	0	0	0	0	0	0	0

Forrás: TeIR, KSH Tstar

Településünkön bölcsőde nem működik.

### 5.3 Családtervezés, anya- és gyermekgondozás területe

A védőnői hálózat hatékony működése a gyermek és az anya védelmét is szolgálja. Érdemes vizsgálni, hogy adott településen milyen módon történik ténylegesen a családtervezéssel, gyermekvállalással összefüggő ismeretek átadása, hogyan alakul a szolgáltatáshoz történő hozzáférés, a védőnői szolgálaton kívül milyen más szerv segíti a mindennapokban a család-és nővédelmi gondozást.

A család- és nővédelmi gondozást az Eütv. 41. §-a rögzíti, ennek értelmében biztosítani szükséges a gyermekvállalás körülményeinek elősegítését a tanácsadás és gondozás eszközeivel, a családtervezéssel összefüggő ismeretek átadását és a nők egészségvédelmét szolgáló intézkedéseket.

A védőnői szolgálat nemcsak a kisgyermek egészségi állapotának felügyeletét végzi, hanem feladata a kismama (gyakorlati és lelki) segítése, hogy ezzel támogassa a felügyelete alá tartozó gyermek megfelelő testi és mentális fejlődésének biztosítását. A védőnő kapcsolatban áll a családdal, a kisgyermekellátó intézményekkel és a gyermekorvossal is, így adott településen árnyalt képpel rendelkezik a családok gyermekellátási és nevelési helyzetéről. Szakemberként hatékony segítséget képes nyújtani a családoknak, ez pedig szorosan összefügg a hozzá tartozó gyermekek számától.

Családtervezéssel kapcsolatban a serdülő korban lévő gyermekek felvilágosítására alapvetően az iskolában kerül sor, több alkalommal is szerveznek ilyen jellegű oktatást.

A leendő édesanyák számára a gyermekgondozással kapcsolatos ismeretek átadása megkezdődik már várandós korban a szülésfelkészítő tanfolyam keretében, egyéni beszélgetések, látogatások alkalmával, kezdve a szüléstől, szoptatástól a tápláláson gyereknevelésen át. Segítséget kapnak a szociális juttatások megismerésében és a hozzá tartozó nyomtatványok kitöltésében, szükség esetén az utánajárásban is.

A védőnői hálózat nagy figyelmet fordít a szociális okból vagy gondatlanságból veszélyeztetettségben élő gyermekek folyamatos nyomon követésére és a társszervekkel való kapcsolat felvételre.

#### **5.4 A nőket érő erőszak, kapcsolati erőszak**

A családon belüli erőszak esetén alkalmazható legfontosabb rendelkezéseket a hozzátartozók közötti erőszak miatt alkalmazható távoltartásról szóló 2009. évi LXXII. tv. és a Büntető törvénykönyv tartalmazza.

A családon belüli erőszakra nincs önálló tényállás, a párkapcsolati erőszakra jelenleg a Büntető törvénykönyv különböző tényállásai vonatkoznak, ld. testi sértés, zaklatás, távoltartás.

A nők elleni erőszak különböző formáira, vagy ugyanezeknek nem a párkapcsolaton belül megnyilvánuló formáira (pl. szexuális jellegű visszaélések) is a Büntető törvénykönyv releváns paragrafusai vonatkoznak.

A zaklatás, szexuális vagy családon belüli erőszak miatt történt rendőrségi feljelentések száma alulmarad a tényleges esetek számától. Az adatok az éves rendőrségi beszámolókból erednek. A településen nem működik olyan szervezet, ahová a bántalmazott nők fordulhatnak. Ha az eredmények azt mutatják, hogy az erőszak megjelenik a településen, akkor javaslatokat kell tenni a nők tájékoztatásának, illetve a társadalmi érzékenyítés lehetséges formáira (pl. felvilágosító programok már az iskolában, a terhesgondozáson; plakátokkal), de a megelőzésre tekintettel abban az esetben is szükséges hangsúlyt helyezni a tájékoztatásra, felvilágosító programokra, ha a nők elleni erőszakra vonatkozóan nem jelenik meg adat.

A gyermekvédelmi, szociális szolgáltatások, védőnői hálózat, rendőri tevékenység eredményeként egyre többen tudják, hogy problémáikkal hova fordulhatnak, a hatékony jelzőrendszer eredményeképpen pedig az eddig látenciában maradó esetekre is fény derülhet.

#### **5.5 Krízishelyzetben igénybe vehető szolgáltatások (pl. anyaotthon, családok átmeneti otthona)**

Krízishelyzetben igénybe vehető szolgáltatások településünkön nincsenek. A krízishelyzetbe került nő a település vonzáskörzetében részesülhet ilyen formájú ellátásban.

Bizonyos esetekben célszerű, ha a krízishelyzetben lévő nő távol kerül addigi környezetétől, de vannak olyan helyzetek is, amikor az anyaotthon/családotthon és a lakóhely távolsága komoly problémát jelent (munkahely, gyermekellátó intézmények). Jellemzően ezen intézményeknél várólistás rendszer működik.

#### **5.6 A nők szerepe a helyi közéletben**

Az Alaptörvény fent hivatkozott, XV. cikkére visszavezetve vizsgálható, hogy a helyi közéletben a nők és férfiak azonos jogai a politikai, gazdasági, szociális, kulturális jog tekintetében érvényesülnek-e.

Az azonos jogok érvényesítéséhez elengedhetetlen a képviselet. A nők részvételére nemcsak a női nem reprezentálása miatt van szükség a politikában, azaz a közügyekről való döntési mechanizmusban, hanem mert ez szolgálja leginkább a közös érdeket. Az adatgyűjtés a nők adott településen való közéleti részvételét térképezi fel.

A település vezető testületében a nők aránya kisebb mint a férfi képviselőké.

Az önkormányzati hivatal és a közoktatási intézmény többségében női alkalmazottakat foglalkoztatnak.

Megállapítható, hogy településünkön jelenleg, nincs olyan szervezet, amely a nők érdekvédelmére alakult volna.

### 5.7 A nőket helyi szinten fokozottan érintő társadalmi problémák és felszámolásukra irányuló kezdeményezések

Tapasztalatok alapján a leggyakrabban előforduló, a nőket helyi szinten foglalkoztató társadalmi problémák a munkanélküliség, alulképzettség, kismamák bezártság érzése, magányosság.

A munkanélküliség össztársadalmi probléma, melyet a Járási Foglalkoztatási Osztály, az Önkormányzat, más érintett intézmények szoros együttműködésével létrehozott komplex programokkal lehet enyhíteni.

A kisgyermeket nevelő, sokgyermekes, vagy gyermeküket egyedül nevelő anyák, illetve a 45 év feletti nők hátrányos helyzetben vannak a munkaerőpiacon. Közmunkaprogram történő bevonás az egyik megoldás lehet.

### 5.8 Következtetések: problémák beazonosítása, fejlesztési lehetőségek meghatározása.

A nők helyzete, esélyegyenlősége vizsgálata során településünkön	
beazonosított problémák	fejlesztési lehetőségek
magányosság, bezártság érzés	nőket, kismamákat érintő programok szervezése, találkozási pontok kialakítása, fejlesztése

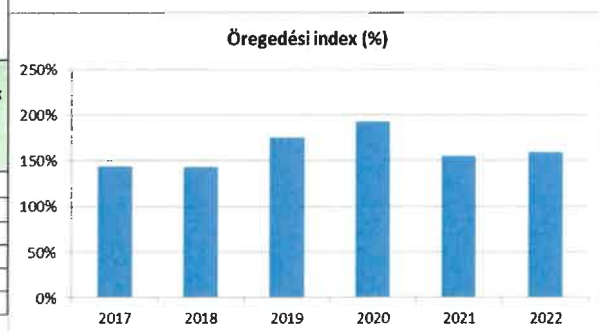
## 6. Az idősek helyzete, esélyegyenlősége

Az idősek állapotát, helyzetét jelentősen befolyásolja, hogy milyen családban él. Az időskorra jellemző a szellemi és fizikai aktivitás csökkenése, betegségek megjelenése. Amennyiben a család az idős ember felügyeletét nem tudja megoldani, főként, ha egyedülálló idősről beszélünk súlyos betegségek alakulhatnak ki (demencia, depresszió).

### 6.1 Az időskorú népesség főbb jellemzői (pl. száma, aránya, jövedelmi helyzete, demográfiai trendek stb.)

Év	65 év feletti állandó lakosok száma (fő) (TS 026 és TS 028 összesen)	0-14 éves korú állandó lakosok száma (fő) (TS 010 és TS 012 összesen)	Öregedési index % (TS 030)
2017	75	52	144,23%
2018	76	53	143,40%
2019	79	45	175,56%
2020	81	42	192,86%
2021	76	49	155,10%
2022	75	47	159,57%

Forrás: TeIR, KSH-TSTAR

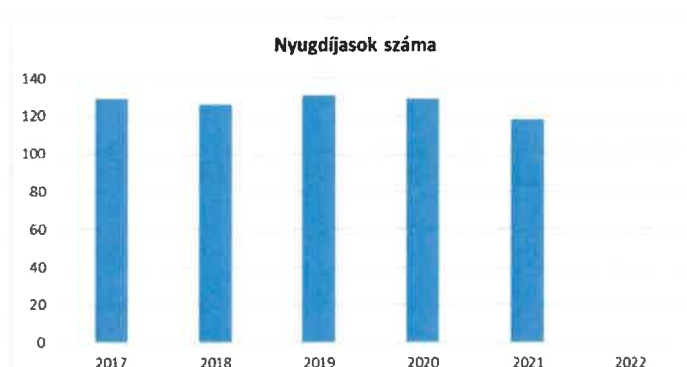


Az öregedési index azt jelenti, hogy 100 fő 14 év alattira mennyi 65 éven felüli fő jut. Az öregedési index azt jelzi jelen táblázat alapján, hogy a településen az idősek aránya a fiatalokhoz viszonyítva jelentősen nő. Összességében előregedő népegykezerkezertről beszélhetünk. 2020. évben kiugrás látható az előző évekhez képest. Azt a következtetést vonhatjuk le, hogy az időseknek fokozott ellátásra, segítésére lesz szükség a jövőben.

6.1.1. számú táblázat – Nyugdíjban, ellátásban, járadékban és egyéb járandóságban részesülők száma

Év	Nyugdíjban, ellátásban, járadékban és egyéb járandóságban részesülő férfiak száma (TS 063)	Nyugdíjban, ellátásban, járadékban és egyéb járandóságban részesülő nők száma (TS 064)	Összes nyugdíjas
2017	55	74	129
2018	56	70	126
2019	59	72	131
2020	60	69	129
2021	51	67	118
2022	0	0	0

Forrás: TeIR, KSH Tstar



A településen ellátatlan időskorú személy nincs, bár az idősök számának csökkenése látható a többi korosztály létszámához hasonlóan.

6.1.2. számú táblázat - Nyugdíjszerű ellátások

Év	Életkoron alapuló ellátásban részesülő férfiak száma (TS 067)	Életkoron alapuló ellátásban részesülő nők száma (TS 068)	Öregségi nyugdíjban részesülő férfiak száma (TS 069)	Öregségi nyugdíjban részesülő nők száma (TS 070)	Özvegyi és szülői nyugdíjban részesülő férfiak száma (TS 071)	Özvegyi és szülői nyugdíjban részesülő nők száma (TS 072)	Időskorúak járadékában részesítettek havi átlagos száma (fő) (TS 134)
2017	0	0	35	43	0	8	0
2018	0	0	36	41	0	7	0
2019	0	0	40	42	0	6	0
2020	0	0	41	40	0	5	0
2021	0	0	34	41	0	4	0
2022	0	0	0	0	0	0	0

Forrás: TeIR, KSH Tstar



A településen nincs olyan idős lakos, aki valamilyen ellátásban nem részesülne.

## 6.2 Idősök munkaerő-piaci helyzete

Az Ft. 24. §-a értelmében a nyugdíjazáshoz közel álló álláskereső részére nyugdíj előtti álláskeresői segély, valamint költségtérítés jár. Az álláskeresői segély feltételeit a Ft. 30. §-a rögzíti. Erről ld. még a 3. 3. pontot.

a) idősek, nyugdíjasok foglalkoztatottsága;

Önkormányzatunknál nem jellemző a nyugdíjas korúak foglalkoztatása. Azonban több olyan a településen élő személyről is van tudomásunk, aki nyugdíj mellett, mivel egészségi állapota lehetővé teszi gazdasági társaságokban továbbra is foglalkoztatásban áll. A táblázat adataiból megállapítható, hogy vannak olyan személyek, akik a nyugdíjkorhatár elérése előtt nem rendelkeznek munkaviszonnyal.

b) tevékeny időskor, élethosszig tartó tanulás, idősek, nyugdíjasok foglalkoztatásának lehetőségei a közintézményekben, foglalkoztatásukat támogató egyéb programok a településen;

Közintézményekben nyugdíjasok foglalkoztatása nem történik.

c) hátrányos megkülönböztetés a foglalkoztatás területén.

**6.2. számú táblázat - Hátrányos megkülönböztetés a foglalkoztatás terén (a 3.2.2. táblázatból)**

Nyilvántartott álláskeresők száma összesen	Év	2017	2018	2019	2020	2021	2022
	Fő összesen	31	21	28	27	15	17
41-45 év (TS 042)	Fő	6	6	3	6	4	2
	%	19,35%	28,57%	10,71%	22,22%	26,67%	11,76%
46-50 év (TS 043)	Fő	2	1	4	5	3	1
	%	6,45%	4,76%	14,29%	18,52%	20,00%	5,88%
51-55 év (TS 044)	Fő	4	0	2	2	2	1
	%	12,90%	0,00%	7,14%	7,41%	13,33%	5,88%
56-60 év (TS 045)	Fő	2	3	1	1	2	4
	%	6,45%	14,29%	3,57%	3,70%	13,33%	23,53%
61 éves, vagy afeletti (TS 046)	Fő	4	3	4	3	2	3
	%	12,90%	14,29%	14,29%	11,11%	13,33%	17,65%

Forrás: TeIR, Nemzeti Munkaügyi Hivatal

A táblázat adataiból megállapítható, hogy vannak olyan személyek, akik a nyugdíjkorhatár elérése előtt nem rendelkeznek munkaviszonnyal.

A diszkrimináció felmérése rendkívül nehéz. Éppen ezért csak következtethetünk annak létezésére. A tapasztalat azonban az, hogy az idős korosztály, akik már nyugdíj előtt állnak nem keresettek a munkaerőpiacon. A helyzetet csak súlyosbítja az, ha valaki úgy éri el az 55 vagy a feletti kort, hogy tartós munkanélküli volt. Az élet azt mutatja, hogy ilyen esetekben szinte lehetetlen elhelyezkedni. Az 55. év feletti tartós munkanélküliekre vonatkozóan helyi adatgyűjtést kell végezni, hogy teljes körű képet kapjunk az idősebbek munkaerőpiaci helyzetéről.

### 6.3 A közszolgáltatásokhoz, közösségi közlekedéshez, információhoz és a közösségi élet gyakorlásához való hozzáférés

#### Alapszolgáltatások

A szociális alapszolgáltatások megszervezésével az állam és a települési önkormányzat segítséget nyújt a szociálisan rászorulóknak részére saját otthonukban és lakókörnyezetükben önálló életvitelük fenntartásában, valamint egészségi állapotukból, mentális állapotukból vagy más okból származó problémáik



megoldásában.

Szakosított ellátási formák

Ha az életkoruk, egészségi állapotuk, valamint szociális helyzetük miatt rászoruló személyekről az alapszolgáltatások keretében nem lehet gondoskodni, a rászorultakat állapotuknak és helyzetüknek megfelelő szakosított ellátási formában kell gondozni.

a) az idősek egészségügyi és szociális szolgáltatásokhoz való hozzáférése;

Az idősek egészségügyi és szociális szolgáltatásokhoz való hozzáférése a településen megoldott. A falugondnoki szolgálat keretében az önkormányzat az arra rászorulóknak segítséget nyújt, akár az orvosi alap- vagy szakellátás igénybevételéhez, akár a szociális étkeztetés, gyógyszerkiváltás, bevásárlás esetén. Cél, hogy minél szélesebb körben tájékoztassák az érintetteket a szociális juttatásokról, szolgáltatásokról, valamint azok igénybevételi lehetőségeiről, továbbá biztosítani szükséges az egészségügyi alap- és szakellátások könnyebb igénybevételét számukra is.

Az idősek közül 3-4 fő veszi igénybe az önkormányzat által biztosított szociális étkeztetést. Korábban a Bajtista Szeretetszolgálat látta el a településen a házi segítségnyújtást. Jelenleg folyamatban van a szociális szolgálat más módon történő ellátásának megszervezése.

A szolgáltató váltást követően 2020. augusztus 1. napjától folyamatosan emelkedik a szociális étkeztetést igénybe vevők létszáma. A felülvizsgálat időpontjában a számuk 11 fő.

*Házi segítségnyújtás* keretében a szolgáltatást igénybe vevő személy saját lakókörnyezetében kell biztosítani az önálló életvitel fenntartása érdekében szükséges ellátást. Házi segítségnyújtás keretében főként idős emberekről, fogyatékos személyekről, valamint azokról az egészségi állapotuk miatt rászoruló személyekről gondoskodnak, akik a rehabilitációt követően a saját lakókörnyezetbe történő visszailleszkedés céljából támogatást igényelnek önálló életvitelük fenntartásához.

A házi segítségnyújtás keretében biztosítják:

- az alapvető gondozási, ápolási feladatok elvégzését,
- az önálló életvitel fenntartásában, az ellátott és lakókörnyezete higiénias körülményeinek megtartásában való közreműködést,
- a veszélyhelyzetek kialakulásának megelőzésében, illetve azok elhárításában való segítségnyújtást.

Jelenleg nem megoldott a településen, a feltételeit biztosítani kell.

6.3. számú táblázat – Nyugdíjban, ellátásban, járadékban és egyéb járandóságban részesülők száma (Megegyezik a 6.1.1-es táblázattal)			
Év	Nyugdíjban, ellátásban, járadékban és egyéb járandóságban részesülő férfiak száma (TS 063)	Nyugdíjban, ellátásban, járadékban és egyéb járandóságban részesülő nők száma (TS 064)	Összes nyugdíjas
2017	55	74	129
2018	56	70	126
2019	59	72	131
2020	60	69	129
2021	51	67	118
2022	0	0	0

Forrás: TeIR, KSH Tstar

A településen nincs olyan idős lakos, aki valamilyen ellátásban nem részesülne.

6.3.1. számú táblázat - 65 évnél idősebb népesség és nappali ellátásban részesülő időskorúak száma				
Év	65 év feletti lakosság száma (férfiak TS 026, nők TS 028)	Nappali ellátásban részesülő időskorúak száma (TS 129)	Házi segítségnyújtásban részesülők száma (TS 130)	Szociális étkeztetésben részesülők száma (TS 131)
	Fő	Fő	fő	fő
2017	75	0	7	10
2018	76	0	3	10
2019	79	0	0	11
2020	81	0	0	22
2021	76	0	6	22
2022	75	0	7	22

Forrás: TelR, KSH Tstar

Az idősebb korosztályhoz tartozó lakosok közül leginkább a szociális étkeztetés igénybevétele jellemző.

b) kulturális, közművelődési szolgáltatásokhoz való hozzáférés;

A kulturális, közművelődési szolgáltatásokhoz való hozzáférést a településen a II. Rákóczi Ferenc Megyei Könyvtárral kötött megállapodás keretében létrehozott Könyvtári, Információs és Közösségi Hely biztosítja. A Könyvtár folyamatosan bővülő szolgáltatásokkal látja el a település lakosságának igényeit.

c) idősök informatikai jártassága;

Konkrét adat nem áll rendelkezésünkre, azonban a hétköznapi tapasztalatokból megállapítható, hogy egyre több az idősebb korosztályhoz tartozó személy használja az Internetet, közösségi oldalakat információszerezés, hozzátartozókkal, ismerősökkel való kapcsolattartás stb. céljából. A könyvtárban az Internet elérés mindenki számára biztosított.

d) a generációk közötti programok.

Településünkön ilyen programok még nem valósultak meg.

#### 6.4 Az időseket, az életkorral járó sajátos igények kielégítését célzó programok a településen

Településen minden évben megrendezésre kerül az idősök délutánja, ahol a 60 év feletti lakosok jelentős számban szoktak jelen lenni. A település élő többsége református vallású, az idősebb korosztály rendszeresen jár templomba. 2015. évtől vannak hagyományosan megrendezésre kerülő önkormányzati rendezvények az idősök délutánján kívül. Ilyen a gyereknapi, adventi gyertyagyújtás köré rendeződő előadásorozat, melyből egy alkalom a gyerekek mikulás ünnepsége. Évente legalább egyszer színházi előadást is szervezünk a település lakosságának.

#### 6.5 Következtetések: problémák beazonosítása, fejlesztési lehetőségek meghatározása.

Az idősök helyzete, esélyegyenlősége vizsgálata során településünkön	
beazonosított problémák	fejlesztési lehetőségek

Egyedül élők aránya magas. Gyakori áldozatok	Aktivitást megőrző programok, képzési lehetőségek igény szerinti bővítése. Tájékoztatás, figyelemfelhívás a maga és otthona védelmével kapcsolatban, „szomszédriasztó” rendszer kiépítése
--	---

## 7. A fogyatékkal élők helyzete, esélyegyenlősége

Fogyatékos személy: aki érzékszervi - így különösen látás-, hallásszervi, mozgásszervi, értelmi képességeit jelentős mértékben vagy egyáltalán nem birtokolja, illetőleg a kommunikációjában számottevően korlátozott, és ez számára tartós hátrányt jelent a társadalmi életben való aktív részvétel során. A Fogyatékosokkal élő személyek jogairól szóló egyezmény és az ahhoz kapcsolódó Fakultatív Jegyzőkönyv kihirdetéséről szóló 2007. évi XCII. törvény 1 cikk szerint fogyatékos személy minden olyan személy, aki hosszan tartó fizikai, értelmi, mentális vagy érzékszervi károsodással él, amely számos egyéb akadállyal együtt korlátozhatja az adott személy teljes, hatékony és másokkal egyenlő társadalmi szerepvállalását. Településünkön a fogyatékkal élők között kiskorú személyek is érintettek.

### 7.1 A településen fogyatékossgal élő személyek főbb jellemzői, sajátos problémái

A fogyatékkal élők saját lakókörnyezetükben élnek. A településen nincs lakóotthon, gondozóház, nappali ellátás. A fogyatékkal élő emberek és családjaik a legsérülékenyebb társadalmi csoportot alkotják. Mozgássérültek esetében az önkormányzat együttműködik a Mozgáskorlátozottak Mezőkövesdi Egyesületével.

Év	Megváltozott munkaképességű személyek ellátásaiban részesülők száma - Férfiak (TS 061)	Megváltozott munkaképességű személyek ellátásaiban részesülők száma - Nők (TS 062)	Összesen
2017	13	14	27
2018	10	12	22
2019	12	15	27
2020	12	16	28
2021	10	15	25
2022	0	0	0

Forrás: TeIR, KSH Tstar



Minden megváltozott munkaképességű és egészségkárosodott személy részesül ellátásban.

<b>7.1.2. számú táblázat - Nappali ellátásban részesülő fogyatékkal élők száma</b>	
<b>Év</b>	<b>Nappali ellátásban részesülő fogyatékos személyek száma (TS 128)</b>
2017	0
2018	0
2019	0
2020	0
2021	0
2022	0

Forrás: TeIR, KSH Tstar; és helyi adatszolgáltatók

- a) fogyatékossgal élő személyek foglalkoztatásának lehetőségei, foglalkoztatottsága, védett foglalkoztatás, közfoglalkoztatás;

A fogyatékkal élők foglalkoztatására a településen nincs mód, de nem a hátrányos megkülönböztetés miatt, hanem mert szervezett-munkahelyi foglalkoztatásra létszám sem lenne.

- b) munkavállalást segítő lehetőségek;

Nem releváns.

- c) hátrányos megkülönböztetés a foglalkoztatás területén;

Mivel a foglalkoztatásra az előzőekben leírtak miatt nincs lehetőség így a hátrányos megkülönböztetés sem valósulhat meg.

- d) önálló életvitelt támogató helyi intézmények, szolgáltatások, programok.

2016. január 1. napjától a Gyermekjóléti Szolgálat átalakult és Család- és Gyermekjóléti Szolgálatként működik tovább. Ennek eredményeként az ellátotti kör is megváltozott. 0-100 éves korig fordulhatnak az emberek a családgondozóhoz problémáik megoldása érdekében, illetve a falugondnoki szolgálat, szociális étkezés is igénybe vehető.

## **7.2 Fogyatékkal élő személyek pénzbeli és természetbeni ellátása, kedvezményei**

Településünkön fogyatékkal élő személyekről nincs nyilvántartásunk.

A Járási Hivatalok megalakulása óta a közgyógyellátásban részesülők, az időskorúak ellátásában részesülők, fogyatékos hozzátartozó ápolása címén ápolási díjban részesülők tekintetében számadatokkal nem rendelkezünk. A gépjármű tulajdonosok közül a súlyos mozgáskorlátozott vagy egyéb fogyatékossgal élő adóalany, valamint a súlyos mozgáskorlátozott vagy egyéb fogyatékossgal élő személyt rendszeresen szállító, vele közös háztartásban élő közeli hozzátartozó adóalany gépjárműadó mentességben részesül.

A helyi szociális rendelet alapján megállapítható pénzbeli és természetbeni ellátásokat minden lakos egyaránt igénybe veheti, így a fogyatékkal élő lakosok is.

## **7.3 A közszolgáltatásokhoz, közösségi közlekedéshez, információhoz és a közösségi élet gyakorlásához való hozzáférés lehetőségei, akadálymentesítés**

- a) egészségügyi és rehabilitációs ellátások elérhetősége, együttműködése;

A fogyatékkal élők részére a falugondnoki szolgáltatás keretén belül biztosítja a fogyatékoság jellegének megfelelően az egészségügyi-szociális ellátásokhoz, valamint a fejlesztő tevékenységhez való hozzájutás személyi és eszközfeltételeit. A szolgálat gépjárműve alkalmas az elektromos kerekes székes személy szállítására.

b) települési önkormányzati tulajdonban lévő középületek akadálymentesítettsége;

Az önkormányzat tulajdonában és fenntartásában lévő közösségi célt szolgáló intézmények akadálymentesítettek, ezen túlmenően az önkormányzat honlapja is „akadálymentesített”.

c) közszolgáltatásokhoz, köznevelési intézményekhez, kulturális és sportprogramokhoz való hozzáférés lehetőségei, fizikai, információs és kommunikációs akadálymentesítettség, lakóépületek, szolgáltató épületek akadálymentesítettsége;

A fogyatékos személy számára jogszabályban meghatározottak szerint - figyelembe véve a különböző fogyatékosági csoportok eltérő speciális szükségleteit - biztosítani kell a közszolgáltatásokhoz való egyenlő esélyű hozzáférést.

A fogyatékos személy számára biztosítani kell az egyenlő esélyű hozzáférés lehetőségét a közérdekű információkhoz, továbbá azokhoz az információkhoz, amelyek a fogyatékos személyeket megillető jogokkal, valamint a részükre nyújtott szolgáltatásokkal kapcsolatosak. A kommunikációban jelentősen gátolt személy számára a közszolgáltatások igénybevételekor lehetővé kell tenni a tájékozódás és a személyi segítség feltételeit.

d) munkahelyek akadálymentesítettsége;

Az Önkormányzati intézmények teljes mértékben akadálymentesítettek. Más foglalkoztatóknál az akadálymentesítésre vonatkozó adat nem áll rendelkezésre.

e) közösségi közlekedés, járdák, parkok akadálymentesítettsége;

Utakon, járdákon az akadálymentes közlekedés biztosított.

f) fogyatékosággal élő személyek számára rendelkezésre álló helyi szolgáltatások (pl. speciális közlekedési megoldások, fogyatékosággal élő személyek nappali intézménye stb.);

Településünk esetén ez nem releváns. Nincs fogyatékosak nappali intézménye.

g) előnyben részesítés (hátránykompenzáló juttatások, szolgáltatások).

Az önkormányzat próbálná segíteni, támogatni azokat a civil szervezeteket, alapítványokat, amelyek hátránykompenzáló szolgáltatásokat nyújtanak, vagy kívánnak bevezetni.

#### **7.4. Fogyatékosággal élők sajátos igényeinek kielégítését célzó programok a településen**

Településünkön fogyatékosággal élők sajátos igényeinek kielégítését célzó program nincs.

#### **7.5 A fogyatékosággal élőket helyi szinten fokozottan érintő társadalmi problémák és a felszámolásukra irányuló kezdeményezések**

A településünkön fogyatékkal élő felnőtt lakosságot érintő egyik legfontosabb társadalmi probléma a régióra egyébként is jellemző munkanélküliség. Beilleszkedésüket, társadalmi elfogadottságukat jelentős mértékben befolyásolja, ha biztosított számukra a fogyatékoság jellegének és súlyosságának megfelelő kereső tevékenység, A fogyatékkal élők problémája a mindennapi tevékenységek, ügyintézők, egészségügyi szolgáltatások, iskolák, óvodák, valamint a szórakozási lehetőségek akadálymentes elérése. A település elsősorban a pályázati lehetőségek adta infrastrukturális beruházásokkal nyújt segítséget mind a fizikai, mind az információs



akadálymentesítéshez, hozzásegítve ezzel a fogyatékkal élő lakosságot a közszolgáltatások igénybevételéhez.

#### 7.6 Következtetések: problémák beazonosítása, fejlesztési lehetőségek meghatározása

A fogyatékkal élők helyzete, esélyegyenlősége vizsgálata során településünkön	
beazonosított problémák	fejlesztési lehetőségek
Hivatalos ügyek intézésének nehézsége	Az önkormányzati alkalmazottak közreműködése a fogyatékosok hivatalos ügyeinek az intézésében (nyomtatványok beszerzése, kitöltése, stb.), tanácsadás, adminisztrációs segítségnyújtás

<i>Több célcsoportot érintő, településszintű megállapítások</i>	
beazonosított problémák	fejlesztési lehetőségek
a szennyvízberuházás után az önkormányzati tulajdonú utak nem teljes szélességben kerültek helyreállításra	Pályázati források keresése, saját forrás biztosítása

#### 8. Helyi partnerség, lakossági önszerveződések, civil szervezetek és for-profit szereplők társadalmi felelősségvállalása

- a) a 3-7. pontban szereplő területeket érintő civil, egyházi, karitatív szervezeti szolgáltató és érdekvédelmi szervezetek, önszerveződések feltérképezése (közfeladatot ellátó szervezetek, közfeladatonként bemutatva, önkéntesek száma, partnerségi megállapodások száma);

A településen 2 civil szervezet működik, valamint 2 egyházközség nyújt szolgálatot. A civil szervezetek, egyházi szervezetek és az önkormányzati együttműködése zavartalan. Önszerveződő közösségek jelenleg a településen nincs.

- b) helyi önkormányzati, nemzetiségi önkormányzati, egyházi, civil szektor és gazdasági szereplők közötti partnerség bemutatása;

A településen együttműködik az Önkormányzat, a Római Katolikus Egyházzal, Református Egyházzal és a civil szervezetekkel, az Oszlárért Alapítvánnyal és a Pajkos Fénysugár Alapítvánnyal.

- c) önkormányzatok közötti, illetve térségi, területi társulásokkal való partnerség, társadalmi felzárkózást segítő közös programok bemutatása;

2013. január 1. napjától az úgynevezett laza önkormányzati társulások a jogszabályban meghatározott türelmi időt is figyelembe véve 2013. június 30. napjával megszűntek. Jelenleg a közös hivatal fenntartására van élő megállapodás Tiszapalkonya és Hejőkürt önkormányzataival együtt.

d) a nemzetiségi önkormányzatok célcsoportokkal kapcsolatos esélyegyenlőségi tevékenysége

A településen nemzetiségi önkormányzat nem működik.

e) civil szervezetek célcsoportokkal kapcsolatos esélyegyenlőségi tevékenysége;

Együttműködünk a Mezőkövesdi Mozgáskorlátozottak Egyesületével, akik igény szerint segítik munkánkat.

f) for-profit szereplők részvétele a helyi esélyegyenlőségi feladatok ellátásában.

Nincs adat.

A társadalmi partnerség és együttműködés egyik eszköze a HEP Fórumok szervezése.

HEP Fórumok segítségével a helyi állami, önkormányzati, egyházi és civil szervezetek között a hatékonyabb együttműködés alakulhat ki a célcsoportok esélyegyenlőségi problémáinak a beazonosításában, a problémákra adekvátan válaszoló intézkedések megfogalmazásában, összehangolásában, valamint a HEP intézkedéseinek megvalósításában, megkönnyítve így az önkormányzatok esélyteremtő feladatainak ellátását.

## 9. A helyi esélyegyenlőségi program nyilvánossága

a) a helyzetelemzésben meghatározott esélyegyenlőségi problémák kapcsán érintett nemzetiségi önkormányzatok, egyéb partnerek (állami vagy önkormányzati intézmények, egyházak, civil szervezetek, stb.) bevonásának eszközei és eljárásai a HEP elkészítésének folyamatába;

A helyzetelemzés adatainak összegyűjtésében részt vettek az intézményekben dolgozó szociális, család- és gyermekjóléti szakemberek. A dokumentum készítéséhez szükséges adatok, információk gyűjtését az aljegyző szervezte. Az érintett partnerek bevonása megtörtént. A helyzetelemzés során az esélyegyenlőség biztosítása érdekében elsődlegesen a célcsoportokkal kapcsolatos problémák feltárására, majd a megfogalmazott problémákra intézkedések megfogalmazására koncentrált.

b) az a) pont szerinti szervezetek és a lakosság végrehajtással kapcsolatos észrevételeinek visszacsatolását szolgáló eszközök bemutatása, valamint annak rögzítése, hogy működtet-e HEP Fórumot.

Az Önkormányzat akadálymentesített honlapján a [www.oszlar.hu](http://www.oszlar.hu) az elfogadott dokumentum hozzáférhető lesz, amely alapján az esélyegyenlőség folyamatokat, intézkedéseket megismerik és így biztosított lesz a megvalósítás folyamatos ellenőrzése, monitoringja.

c) A képviselő-testületi döntést követően az elfogadott HEP dokumentumot, valamint a hiteles határozatot a települési önkormányzat a helyben szokásos módon közzé teszi, és megküldi a TEF esélyegyenlőségi mentora részére. A TEF az települési önkormányzatok HEP-jeit közzéteszi, honlapján megjelenti.

A Helyi Esélyegyenlőségi Program Intézkedési Terve (HEP IT)

1. A HEP IT részletei

A helyzetelemzés megállapításainak összegzése

Célcsoport	Következtetések	
	problémák beazonosítása rövid megnevezéssel	fejlesztési lehetőségek meghatározása rövid címmel
Romák és/vagy mélyszegénységben élők	szegénység megelőzése, hatásának mérséklése munkanélküliség, elhelyezkedési gondok a foglalkoztatáshoz jutás és foglalkoztatásban megmaradás, alacsony iskolai végzettség	Helyi foglalkoztatás lehetőségének bővítése, tájékoztatás, figyelemfelhívás az önkormányzat által szervezett közfoglalkoztatásban való részvétel feltételeiről Járási Foglalkoztatási Osztállyal való kapcsolattartás fontosságára történő felhívás, Felnőttoktatásban való részvétel lehetőségének megteremtése, tájékoztatás
Gyermekek	A településen nem megoldott a gyermekek iskolán kívüli szabadidős tevékenységének hasznos eltöltésének szervezése. Ezért az önkormányzat a szülőket is bevonva arra törekszik, hogy a gyermekek számára tudjanak biztosítani ilyen tevékenységeket.	Igényfelmérés után minden korosztálynak megfelelő program kidolgozása.
Idősek	Egyedül élők aránya magas. Gyakori áldozatok	Aktivitást megőrző programok, képzési lehetőségek igény szerinti bővítése. Tájékoztatás, figyelemfelhívás a maga és otthona védelmével kapcsolatban, „szomszédriasztó” rendszer kiépítése
Nők	Magányosság, bezártság érzés	nőket, kismamákat érintő programok szervezése, találkozási pontok kialakítása, fejlesztése
Fogyatékkal élők	Hivatalos ügyek intézésének nehézsége	Az önkormányzati alkalmazottak közreműködése a fogyatékosok hivatalos ügyeinek az intézésében (nyomtatványok beszerzése, kitöltése, stb.), tanácsadás, adminisztrációs segítségnyújtás
Több célcsoportot érintő, településszintű megállapítás	a szennyvízberuházás után az önkormányzati tulajdonú utak nem teljes szélességben kerültek helyreállításra	Pályázati források keresése, saját forrás biztosítása

## Jövőképünk

Olyan településen kívánunk élni, ahol a romák a korábbi évek gyakorlata szerint éljenek együtt a település lakóival.

Fontos számunkra, hogy a mélyszegénységben egyre kisebb számban legyenek jelen a településen.

Kiemelt területnek tartjuk a gyerekek részére a települési átlag életszínvonalához való felzárkózását.

Folyamatosan odafigyelünk az idősök közötti életszínvonal különbség csökkenésére.

Elengedhetetlennek tartjuk a nők esetén a munkanélküliség csökkenését.

Különös figyelmet fordítunk a fogyatékkal élők közszolgáltatásokhoz, középületekhez, információhoz való hozzáférés megkönnyítésére.

**Az intézkedési területek részletes kifejtése (intézkedésenként, kitöltése javasolt, opcionális)**

A	Intézkedés címe:	<b>Helyi foglalkoztatás lehetőségének biztosítása</b>
B	Feltárt probléma megnevezése	szegénység, munkanélküliség, elhelyezkedési gondok a foglalkoztatáshoz jutás és foglalkoztatásban megmaradás, alacsony iskolai végzettség
C	Az intézkedéssel elérni kívánt cél	Rövidtávon a közmunkában több embert lehessen bevonni. Közép- és hosszútávon munkahely teremtéshez források, cégek megkeresése, képzésekhez igényfelmérés
D	A cél összhangja más helyi stratégiai dokumentumokkal	Gazdasági program
E	A cél kapcsolódása országos szakmapolitikai stratégiákhoz	Magyar Nemzeti Társadalmi Felzárkózási Stratégia 2030 (MNTFS 2030) és elemei: Új Roma Stratégia (2019-2030) Nemzeti Ifjúsági Stratégia (2009-2024) „Legyen jobb a gyermekeknek” Nemzeti Stratégia (2007-2032) Nők és Férfiak Társadalmi Egyenlőségét Elősegítő Nemzeti Stratégia (2010-2021) Idősügyi Nemzeti Stratégia (2010-2022), (2023-2024) Országos Fogyatékosügy Program (2015-2025) Országos Fejlesztési és Területfejlesztési Koncepció
F	Tevékenységek (az intézkedés tartalma) pontokba szedve	Munkahelyek létesítéséhez erőforrás keresése, képzési igények felmérése
G	Az intézkedés felelőse	polgármester
H	Az intézkedés megvalósításának határideje	2028.12.31.
I	Az intézkedés eredményességét mérő indikátor(ok)	Csökken a munkanélküliek száma, nő a képzésekben való
J	Az intézkedés megvalósításához szükséges (humán, pénzügyi, technikai) erőforrások	pályázatok, humán erőforrás
K	Az intézkedés eredményeinek fenntarthatósága	fenntartható
L	Önkormányzatok közötti együttműködésben megvalósuló intézkedés esetében az együttműködés bemutatása	Nem releváns



A	Intézkedés címe:	<b>Gyermekeket érintő iskolán kívüli szabadidő hasznos eltöltése</b>
B	Feltárt probléma megnevezése	A településen nem megoldott a gyermekek iskolán kívüli szabadidős tevékenységének hasznos eltöltésének szervezése. Ezért az önkormányzat a szülőket is bevonva arra törekszik, hogy a <b>gyermekek számára tudjanak biztosítani ilyen tevékenységeket.</b>
C	Az intézkedéssel elérni kívánt cél	Sport, kulturális igények kielégítése a településen helyben valósuljanak meg, ezzel szeretnénk erősíteni a fiatalok összetartozását, és a szabadidő hasznos eltöltését.
D	A cél összhangja más helyi stratégiai dokumentumokkal	Gazdasági program
E	A cél kapcsolódása országos szakpolitikai stratégiákhoz	Magyar Nemzeti Társadalmi Felzárkózási Stratégia 2030 (MNTFS 2030) és elemei: Új Roma Stratégia (2019-2030) Nemzeti Ifjúsági Stratégia (2009-2024) „Legyen jobb a gyermekeknek” Nemzeti Stratégia (2007-2032) Nők és Férfiak Társadalmi Egyenlőségét Elősegítő Nemzeti Stratégia (2010-2021) Idősügyi Nemzeti Stratégia (2010-2022), (2023-2024) Országos Fogymatékosságügyi Program (2015-2025) Országos Fejlesztési és Területfejlesztési Konceptió
F	Tevékenységek (az intézkedés tartalma) pontokba szedve	Kérdőíves igényfelmérés a gyerekek körében arra vonatkozóan, hogy milyen tevékenységekben vennének részt szívesen, milyen az érdeklődési körük. /zene, sport, kézműves tevékenységek stb./ : A felmérés eredményeinek alapján szükséges felkeresni azokat a szakembereket, akik szívesen vállalják, hogy kijárnak a településre, A megfelelő helyiség biztosítása, szükség szerinti felújítása.
G	Az intézkedés felelőse	polgármester
H	Az intézkedés megvalósításának határideje	2028.12.31.
I	Az intézkedés eredményességét mérő indikátor(ok)	Baráti közösségek kialakulása, ne legyenek csellengő gyerekek az utcán
J	Az intézkedés megvalósításához szükséges (humán, pénzügyi, technikai) erőforrások	pályázatok, humán erőforrás
K	Az intézkedés eredményeinek fenntarthatósága	fenntartható
L	Önkormányzatok közötti együttműködésben megvalósuló intézkedés esetében az együttműködés bemutatása	Nem releváns

A	Intézkedés címe:	<b>Idősek elmagányosodása</b>
B	Feltárt probléma megnevezése	Egyedül élők aránya magas. Gyakori áldozatok
C	Az intézkedéssel elérni kívánt cél	Rövid távon: részt vegyen az Önkormányzat által szervezett közösségi programokban Közép- és hosszútávon, hogy a közösség hasznos tagjának érezzék magukat.
D	A cél összhangja más helyi stratégiai dokumentumokkal	összhangban van a stratégiai dokumentumokkal
E	A cél kapcsolódása országos szakmapolitikai stratégiákhoz	Magyar Nemzeti Társadalmi Felzárkózási Stratégia 2030 (MNTFS 2030) és elemei: Új Roma Stratégia (2019-2030) Nemzeti Ifjúsági Stratégia (2009-2024) „Legyen jobb a gyermekeknek” Nemzeti Stratégia (2007-2032) Nők és Férfiak Társadalmi Egyenlőségét Elősegítő Nemzeti Stratégia (2010-2021) Idősügyi Nemzeti Stratégia (2010-2022), (2023-2024) Országos Fogymosságügyi Program (2015-2025) Országos Fejlesztési és Területfejlesztési Koncepció
F	Tevékenységek (az intézkedés tartalma) pontokba szedve	Programok szervezése
G	Az intézkedés felelőse	polgármester
H	Az intézkedés megvalósításának határideje	2028.12.31.
I	Az intézkedés eredményességét mérő indikátor(ok)	Programokról készült fényképes dokumentáció, résztvevők száma
J	Az intézkedés megvalósításához szükséges (humán, pénzügyi, technikai) erőforrások	humán erőforrás, saját forrás
K	Az intézkedés eredményeinek fenntarthatósága	folyamatos nyomon követéssel fenntartható
L	Önkormányzatok közötti együttműködésben megvalósuló intézkedés esetében az együttműködés bemutatása	Nem releváns

A	Intézkedés címe:	<b>Találkozzunk egymással</b>
B	Feltárt probléma megnevezése	Magányosság, bezártság érzés a nők körében
C	Az intézkedéssel elérni kívánt cél	Rövid távon felmérni az érintett nők körét. Közép- és hosszútávon az érintett célcsoport részt vegyen a rendezvényeken, kapcsolatba kerüljenek egymással
D	A cél összhangja más helyi stratégiai dokumentumokkal	összhangban van a stratégiai dokumentumokkal
E	A cél kapcsolódása országos szakmapolitikai stratégiákhoz	Magyar Nemzeti Társadalmi Felzárkózási Stratégia 2030 (MNTFS 2030) és elemei: Új Roma Stratégia (2019-2030) Nemzeti Ifjúsági Stratégia (2009-2024) „Legyen jobb a gyermekeknek” Nemzeti Stratégia (2007-2032) Nők és Férfiak Társadalmi Egyenlőségét Elősegítő Nemzeti Stratégia (2010-2021) Idősügyi Nemzeti Stratégia (2010-2022), (2023-2024) Országos Fogyatékosügy Program (2015-2025) Országos Fejlesztési és Területfejlesztési Koncepció
F	Tevékenységek (az intézkedés tartalma) pontokba szedve	nőket, kismamákat érintő programok szervezése, találkozási pontok kialakítása, fejlesztése elsősorban a Művelődési Ház előtti sport- és játszóparkban lévő eszközök felhasználásával, fejlesztésével
G	Az intézkedés felelőse	polgármester
H	Az intézkedés megvalósításának határideje	2028.12.31.
I	Az intézkedés eredményességét mérő indikátor(ok)	Rendezvényeken való jelenlétek száma.
J	Az intézkedés megvalósításához szükséges (humán, pénzügyi, technikai) erőforrások	humán erőforrás, saját forrás, pályázat
K	Az intézkedés eredményeinek fenntarthatósága	folyamatos nyomon követéssel fenntartható
L	Önkormányzatok közötti együttműködésben megvalósuló intézkedés esetében az együttműködés bemutatása	Nem releváns

A	Intézkedés címe:	<b>Fogyatékkal élők ügyintézésének segítése</b>
B	Feltárt probléma megnevezése	Hivatalos ügyek intézésének nehézsége
C	Az intézkedéssel elérni kívánt cél	Fogyatékkal élők hivatalos ügyei intézésének megkönnyítése
D	A cél összhangja más helyi stratégiai dokumentumokkal	Gazdasági program, szakmai program
E	A cél kapcsolódása országos szakmapolitikai stratégiákhoz	Magyar Nemzeti Társadalmi Felzárkózási Stratégia 2030 (MNTFS 2030) és elemei: Új Roma Stratégia (2019-2030) Nemzeti Ifjúsági Stratégia (2009-2024) „Legyen jobb a gyermekeknek” Nemzeti Stratégia (2007-2032) Nők és Férfiak Társadalmi Egyenlőségét Elősegítő Nemzeti Stratégia (2010-2021) Idősügyi Nemzeti Stratégia (2010-2022), (2023-2024) Országos Fogyatékosügy Program (2015-2025) Országos Fejlesztési és Területfejlesztési Koncepció
F	Tevékenységek (az intézkedés tartalma) pontokba szedve	Az önkormányzati alkalmazottak közreműködése a fogyatékosok hivatalos ügyeinek az intézésében (nyomtatványok beszerzése, kitöltése, stb.), tanácsadás, adminisztrációs
G	Az intézkedés felelőse	polgármester
H	Az intézkedés megvalósításának határideje	2028.12.31.
I	Az intézkedés eredményességét mérő indikátor(ok)	Érintettek elégedettsége, eredményes intézkedések száma
J	Az intézkedés megvalósításához szükséges (humán, pénzügyi, technikai) erőforrások	saját forrás
K	Az intézkedés eredményeinek fenntarthatósága	fenntartható
L	Önkormányzatok közötti együttműködésben megvalósuló intézkedés esetében az együttműködés bemutatása	Nem releváns

A	Intézkedés címe:	<b>Lakosok akadálymentes közlekedésének biztosítása</b>
B	Feltárt probléma megnevezése	A szennyvízberuházás után az önkormányzati tulajdonú utak nem teljes szélességben kerültek helyreállításra Pályázati források keresése, saját forrás biztosítása
C	Az intézkedéssel elérni kívánt cél	Az Önkormányzati tulajdonú utakon a balesetmentes közlekedés biztosítva legyen
D	A cél összhangja más helyi stratégiai dokumentumokkal	Településrendezési eszköz, Gazdasági program,
E	A cél kapcsolódása országos szakpolitikai stratégiákhoz	Magyar Nemzeti Társadalmi Felzárkózási Stratégia 2030 (MNTFS 2030) és elemei: Új Roma Stratégia (2019-2030) Nemzeti Ifjúsági Stratégia (2009-2024) „Legyen jobb a gyermekeknek” Nemzeti Stratégia (2007-2032) Nők és Férfiak Társadalmi Egyenlőségét Elősegítő Nemzeti Stratégia (2010-2021) Idősügyi Nemzeti Stratégia (2010-2022), (2023-2024) Országos Fogyatékosügy Program (2015-2025) Országos Fejlesztési és Területfejlesztési Kon koncepció
F	Tevékenységek (az intézkedés tartalma) pontokba szedve	tervkészítés ajánlatok bekérése akadálymentesítés
G	Az intézkedés felelőse	polgármester
H	Az intézkedés megvalósításának határideje	2028. 12.31.
I	Az intézkedés eredményességét mérő indikátor(ok)	Kivitelezési dokumentáció, érintettek elégedettsége
J	Az intézkedés megvalósításához szükséges (humán, pénzügyi, technikai) erőforrások	pályázat, saját forrás
K	Az intézkedés eredményeinek fenntarthatósága	fenntartható
L	Önkormányzatok közötti együttműködésben megvalósuló intézkedés esetében az együttműködés bemutatása	Nem releváns



## 2. Összegző táblázat - A Helyi Esélyegyenlőségi Program Intézkedési Terve (HEP IT)

Intézkedés sorszáma	A	B	C	D	E	F	G	H	I	J	K	L
	Az intézkedés címe, megnevezése	A helyzetelemzés következtetéseiben feltárt esélyegyenlőségi probléma megnevezése	Az intézkedéssel elérni kívánt cél	A célkitűzés összhangja egyéb stratégiai dokumentumokkal	A cél kapcsolódása országos szakpolitikai stratégiákhoz	Az intézkedés tartalma	Az intézkedés felelőse	Az intézkedés megvalósításának határideje	Az intézkedés eredményességét mérő indikátor(ok)	Az intézkedés megvalósításához szükséges erőforrások (humán, pénzügyi, technikai)	Az intézkedés eredményeinek fenntarthatósága	Önkormányzatok közötti együttműködésben megvalósuló intézkedés esetében az együttműködés bemutatása
0.	Település szintű probléma											
1	Lakosok akadémiai közlekedésének biztosítása	Az szennyvízberuházás után az önkormányzat tulajdonú utak teljes körű szűrésében biztosítva legyen kerületek helyreállításra	Az önkormányzati tulajdonú utak közlekedés a balesetmentes	Településrendezési eszköz, Gazdasági program, Felzárkózási Stratégia 2030 (MNFTS 2030) és elemi: Új Roma Stratégia (2019-2030) Nemzeti ifjúsági Stratégia (2009-2024) „Legyen jobb a gyermekeknek” Nemzeti Stratégia (2007-2032) Nők és Férfiak Társadalmi Egyenlőségét Elősegítő Nemzeti Stratégia (2010-2021) Időügyi Nemzeti Stratégia (2010-2022), (2023-2024) Országos Foglalkoztatási Program (2015-2025) Országos Fejlesztési és Területfejlesztési Konceptió	Nemzetiterv-készítés	ajánlatok bekérése akadémiai mentesítés	polgármester 2028.	12. (vasárnap)	31. Kivitelezési dokumentáció, érintettek elégedettsége	pályázat, saját forrás	saját fenntartható	Nem releváns.
i.	A mélyszegénységben élők és a romák esélyegyenlősége											
1	Helyben történő foglalkoztatás	munkanélküliség, elhelyezkedési gondok foglalkoztatáshoz jutás	Rövidtávon közmunkában több embert lehetne bevonni. Középtávú és hosszútávú	a Gazdasági program dokumentumokkal	Magyar Társadalmi Felzárkózási Stratégia (MNFTS 2030) elemi: Új Roma	Munkahelyek létesítéséhez erőforrás keresése, képzési igények felfelmérése	polgármester 2028.	12. (vasárnap)	31. Csökken munkanélküliek száma, nő a képzésben való részvétel	a pályázatok, humán erőforrás	Fenntartható	Nem releváns

	<p> foglalkoztatásban megmaradás, alacsony iskolai végzettség</p> <p> munkahely teremtéséhez a források, cégek megkeresése, képzésekhez igényfelmérés</p>		<p>Stratégia (2019-2030) Nemzeti Ifjúsági Stratégia (2009-2024) „Legyen jobb a gyermekeknek” Nemzeti Stratégia (2007-2032) Nők és Férfiak Társadalmi Egyenlőségét Elősegítő Nemzeti Stratégia (2010-2021) Időügyi Nemzeti Stratégia (2010-2022), (2023-2024) Országos Fogyatékosügyi Program (2015-2025) Országos Fejlesztési és Területfejlesztési Konceptció</p>				
<p>II. A gyermekek esélyegyenlősége</p> <p>1 Gyermekeket érintő iskolán kívüli hasznos eltöltése</p>	<p>A településen nem megoldott iskolán kívüli hasznos eltöltése</p> <p>Sport, kulturális tevékenységek a helyben való elvégzésének megvalósulása érdekében. Ezért a önkormányzat a fiatalok számára törekszik, hogy a gyermekek tudjanak hasznos tevékenységeket</p>	<p>Gazdasági program. a</p>	<p>Kérdőív a felmérés a körében (2030)ra vonatkozóan, és hogy milyen körülményekben rész vesznek, milyen az érdeklődési körük. /zene, sport, kézműves tevékenység</p> <p>Magyar Társadalmi Felzárkózási Stratégia (MNTFS 2030) elemi: Új Roma tevékenységekben (2019-2030) Nemzeti Ifjúsági Stratégia (2009-2024) „Legyen jobb a gyermekeknek” Nemzeti Stratégia (2007-2032) Nők és Férfiak Társadalmi Egyenlőségét Elősegítő Nemzeti Stratégia (2010-2021) Időügyi Nemzeti Stratégia (2010-2022), (2023-2024) Országos Fogyatékosügyi Program (2015-2025)</p>	<p>12. 31. Baráti közösségek pályázatok, kiakadulása, ne csellengő gyerekek az után</p>	<p>polgármester:2028. (vasárnap)</p>	<p>fenntartható</p>	<p>Nem releváns.</p>

				Fejlesztési és Területfejlesztési Konceptció						
<p>III. A nők esélyegyenlősége</p> <p>1 Találkozzunk egymással</p>	<p>Magányosság, bezártság érzés nők körében</p>	<p>Rövid távon érintett nők körét. Közép- és hosszútávon érintett célcsoport részt vesz a rendezvényeken, kapcsolatba kerüljenek egymással</p>	<p>távon összhangban van a stratégiai dokumentumokkal</p>	<p>Magyar Társadalmi Felzárkózási Stratégia (MNTFS 2030) éskialakítása, elemei: Új Romafejlesztési Stratégia (2019-elsősorban a Nemzeti Művelődési Ház ifjúsági Stratégia) és (2009-2024) „Legyen jobb a gyermekeknek” Nemzeti Stratégia (2007-2032) Nők és Férfiak Társadalmi Egyenlőségét Elősegítő Nemzeti Stratégia (2010-2021) Időügyi Nemzeti Stratégia (2010-2022), (2023-2024) Országos Fogyatékosügyi Program (2015-2025) Országos Fejlesztési és Területfejlesztési Konceptció</p>	<p>12. 31. Rendezvényeken való jelenléteket száma.</p>	<p>12. 31. Rendezvényeken humán erőforrás, saját pályázat forrás, nyomon követéssel fenntartható</p>				<p>Nem releváns.</p>
<p>IV. Az idősek esélyegyenlősége</p> <p>1 Idősek elmagányosodása</p>	<p>Egyedül élők aránya magas. Gyakorlatilag áldozatok</p>	<p>Rövid távon érintett szervezetek által szervezett közösségi programokban és hosszútávon, hogy a közösség hasznos tagjainak érezzék magukat.</p>	<p>távon összhangban van a stratégiai dokumentumokkal</p>	<p>Magyar Társadalmi Felzárkózási Stratégia (MNTFS 2030) és elemei: Új Roma Stratégia (2019-2030) Nemzeti ifjúsági Stratégia (2009-2024) „Legyen jobb a gyermekeknek” Nemzeti Stratégia (2007-2032) Nők és Férfiak Társadalmi Egyenlőségét</p>	<p>12. 31. Programokról készült fényképes dokumentáció, résztvevők száma</p>	<p>12. 31. Programokról készült fényképes dokumentáció, résztvevők száma</p>				<p>Nem releváns.</p>

					Elősegítő Nemzeti Stratégia (2010-2021) Időügyi Nemzeti Stratégia (2010-2022), (2023-2024) Országos Fogyatékosügyi Program (2015-2025) Országos Fejlesztési és Területfejlesztési Kon koncepció						
IV. A fogyatékkal élők esélyegyenlősége	1	Fogyatékkal élők Hivatalos ügyintézésének nehézsége	Fogyatékkal élők Hivatalos ügyintézésének nehézsége	Fogyatékkal élők Gazdasági ügyei program, szakmai program	Magyar Nemzeti Társadalmi Felzárkózási Stratégia (MNTFS 2030) és hivataltal ügyeinek elemei: Új Romaaz intézésében Stratégia (2019-(nyomtatványok 2030) Nemzeti ifjúsági Stratégia kitétele (2009-2024) tanácsadás, „Legyen jobb aadminisztráció gyermekeknek” Nemzeti Stratégia (2007-2032) Nők és Férfiak Társadalmi Egyenlőségét Elősegítő Nemzeti Stratégia (2010-2021) Időügyi Nemzeti Stratégia (2010-2022), (2023-2024) Országos Fogyatékosügyi Program (2015-2025) Országos Fejlesztési és Területfejlesztési Kon koncepció	Az önkormányzati polgármester 2028. (vasárnap) alkalmazzottak közreműködése a 2030fogyatékosak	12. 31.Érintettek elégedettsége, eredményes intézkedések száma	saját forrás	fenntartható		Nem releváns.

## 3. Megvalósítás

### 3.1 A megvalósítás előkészítése

Önkormányzatunk az általa fenntartott intézmények vezetői számára feladatul adja és ellenőrzi, a településen működő nem önkormányzati fenntartású intézmények vezetőit pedig partneri viszony során kéri, hogy a Helyi Esélyegyenlőségi Programot valósítsák meg, illetve támogassák.

Önkormányzatunk azt is kéri intézményeitől és partnereitől, hogy vizsgálják meg, és a program elfogadását követően biztosítsák, hogy az intézményük működését érintő, és az esélyegyenlőség szempontjából fontos egyéb közszolgáltatásokat meghatározó stratégiai dokumentumokba és iránymutatásokba épüljenek be és érvényesüljenek az egyenlő bánásmódra és esélyegyenlőségre vonatkozó azon kötelezettségek, melyek az önkormányzat Helyi Esélyegyenlőségi Programjában részletes leírásra kerültek.

Önkormányzatunk elvárja, hogy intézményei a Helyi Esélyegyenlőségi Program Intézkedési Tervében szereplő vállalásokról, az őket érintő konkrét feladatokról intézményi szintű akcióterveket és évente cselekvési ütemterveket készítsenek.

Önkormányzatunk a HEP kidolgozására és megvalósítására, továbbá értékelésére, ellenőrzésére és az ennek során nyert információk visszacsatolására, valamint a programba történő beépítésének garantálására **Helyi Esélyegyenlőségi Programért Felelős Fórumot** hoz létre és működtet.

A fentiekkel kívánjuk biztosítani, hogy az HEP IT-ben vállalt feladatok településünkön maradéktalanul megvalósuljanak.

### 3.2 A megvalósítás folyamata

A társadalmi partnerség és együttműködés egyik eszköze a HEP Fórumok szervezése lehet. HEP Fórumok segítségével a helyi állami, önkormányzati, egyházi és civil szervezetek között a hatékonyabb együttműködés alakulhat ki. a célcsoportok esélyegyenlőségi problémáinak a beazonosításában, a problémákra adekvátan válaszoló intézkedések megfogalmazásában, összehangolásában, valamint a HEP intézkedéseinek megvalósításában, megkönnyítve így az önkormányzatok esélyteremtő feladatainak ellátását.

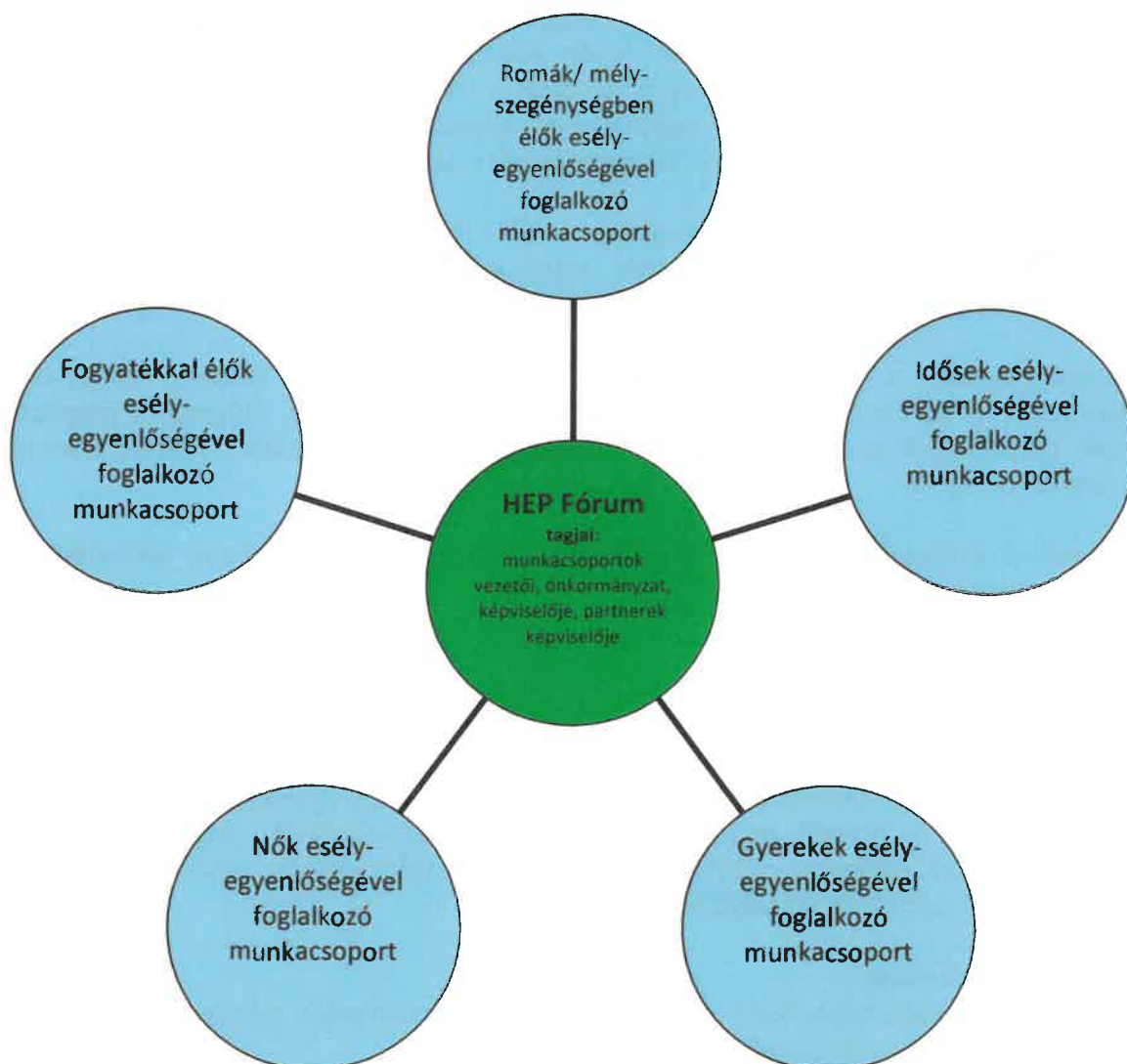
#### **A HEP Fórum feladatai:**

- a célcsoportok esélyegyenlőségi problémáinak a beazonosítása, a problémákra adekvátan válaszoló intézkedések megfogalmazása, összehangolása,
- a HEP intézkedéseinek megvalósításában, az HEP IT megvalósulásának figyelemmel kísérése, a HEP IT-ben lefektetett célok megvalósulásához szükséges beavatkozások évenkénti felülvizsgálata,
- annak figyelemmel kísérése, hogy a megelőző időszakban végrehajtott intézkedések elősegítették-e a kitűzött célok megvalósulását, és az ezen tapasztalatok alapján esetleges új beavatkozások meghatározása



- a HEP IT aktualizálása, az esetleges változások beépítése a HEP IT-be, a módosított HEP IT előkészítése képviselő-testületi döntésre
- az esélyegyenlőséggel összefüggő problémák megvitatása
- a HEP IT és az elért eredmények nyilvánosság elé tárása, dokumentálása, kommunikálása

Az esélyegyenlőség fókuszban lévő célcsoportjaihoz és/vagy kiemelt problématerületekre a terület aktorainak részvételével tematikus munkacsoportokat alakíthatunk 2 ezer fő feletti településeken (opcionális) az adott területen kitűzött célok megvalósítása érdekében. A munkacsoportok vezetői egyben tagjai az Esélyegyenlőségi Fórumnak is, a munkacsoportok rendszeresen (minimum évente) beszámolnak munkájukról az Esélyegyenlőségi Fórum számára.



#### A HEP Fórum működése:

A Fórum legalább két évente, a felülvizsgálatok és az új HEP elfogadása előtt, de szükség esetén ennél gyakrabban ülésezik.

A Fórum működését megfelelően dokumentálja, üléseiről jegyzőkönyv készül.

A Fórum javaslatot tesz az HEP IT megvalósulásáról készített beszámoló elfogadására, vagy átdolgoztatására, valamint szükség szerinti módosítására.

A HEP Fórum egy-egy beavatkozási terület végrehajtására felelőst jelölhet ki tagjai közül.

### **A HEP Fórumok javasolt összetétele:**

#### Tagok

- a település polgármestere,
- a település/közös önkormányzatok jegyzője,
- helyi nemzetiségi önkormányzatok vezetői,
- beavatkozási területekhez kapcsolódó önkormányzati bizottságok képviselői,
- helyi/térségi releváns közszolgáltató intézmények képviselői,
- meghatározó helyi/térségi gazdasági szereplők, munkáltatók képviselői,
- 2 000 fő lakosságszám feletti települések esetében a Szociálpolitikai Kerekasztal képviselői,
- helyi jelzőrendszeri felelős,
- a településen működő - a HEP célcsoportjai kapcsán érintett - civil szervezetek és egyházak képviselői,
- A HEP intézkedési tervében szereplő intézkedések végrehajtásáért felelős intézmények, szervezetek képviselői,
- a település HEP referense,
- a rendvédelmi és közbiztonsági szervezetek képviselői,
- egyéb tagok (pl. tapasztalati szakértőként valamely célcsoportban érintett személy, vagy a településen aktív szerepet vállaló személyek).

#### Állandó meghívottak

- a település képviselő-testületének tagjai,
- az illetékes esélyegyenlőségi mentor,
- tankerületi központ képviselője,
- környező települések önkormányzati szereplői,
- járási jelzőrendszeri tanácsadó,
- egyéb meghívottak (járási hivatalok beavatkozási területekhez és célcsoportokhoz kapcsolódó szervezeti egységeinek képviselői, térségi felzárkózási programok képviselői).

### **3.3 Monitoring és visszacsatolás**

A Helyi Esélyegyenlőségi Program megvalósulását, végrehajtását a HEP Fórum ellenőrzi, és javaslatot készít a HEP szükség szerinti aktualizálására az egyes beavatkozási területek felelőseinek, illetve a létrehozott munkacsoportok beszámolóinak alapján.

### **3.4 Nyilvánosság**

A program elfogadását megelőzően, a véleménynyilvánítás lehetőségének biztosítása érdekében nyilvános fórumot hívunk össze.

A véleményformálás lehetőségét biztosítja az Helyi Esélyegyenlőségi Program nyilvánosságra hozatala is, valamint a megvalósítás folyamatát koordináló HEP Fórum első ülésének mihamarabbi összehívása.

A nyilvánosság folyamatos biztosítására legalább évente tájékoztatjuk a program megvalósításában elért eredményekről, a monitoring eredményeiről a település döntéshozóit, tisztségviselőit, az intézményeket és az együttműködő szakmai és társadalmi partnerek képviselőit.

A HEP Fórum által végzett monitoring vizsgálatok eredményeit nyilvánosságra hozzuk a személyes adatok védelmének biztosítása mellett. A nyilvánosság biztosítására az önkormányzat honlapja, a helyi média áll rendelkezésre. Az eredményekre felhívjuk a figyelmet az önkormányzat és intézményeinek különböző rendezvényein, beépítjük kiadványainkba, a tolerancia, a befogadás, a hátrányos helyzetűek támogatásának fontosságát igyekszünk megértetni a lakossággal, a támogató szakmai és társadalmi környezet kialakítása érdekében.

### **3.5 Kötelezettségek és felelősség**

Az esélyegyenlőséggel összefüggő feladatokért az alábbi személyek/csoportok felelősek:

**A Helyi Esélyegyenlőségi Program végrehajtásáért az önkormányzat részéről a polgármester felel.**

- Az ő feladata és felelőssége a HEP Fórum létrejöttének szervezése, működésének sokoldalú támogatása, az önkormányzat és a HEP Fórum közötti kapcsolat biztosítása.
- Folyamatosan együttműködik a HEP Fórum vezetőjével.
- Felelősségi körébe tartozó, az alábbiakban felsorolt tevékenységeit a HEP Fórum bevonásával és támogatásával végzi. Így
  - o Felel azért, hogy a település minden lakója és az érintett szakmai és társadalmi partnerek számára elérhető legyen a Helyi Esélyegyenlőségi Program.
  - o Figyelemmel kíséri azt, hogy az önkormányzat döntéshozói, tisztségviselői és intézményeinek dolgozói megismerik és követik a HEP-ben foglaltakat.
  - o Támogatnia kell, hogy az önkormányzat, illetve intézményeinek vezetői minden ponton megkapják a szükséges felkészítést és segítséget a HEP végrehajtásához.
  - o Kötelessége az egyenlő bánásmód elvét sértő esetekben meg tennie a szükséges lépéseket, vizsgálatot kezdeményezni, és a jogsértés következményeinek elhárításáról intézkedni

A település vezetése, az önkormányzat tisztségviselői és a települési intézmények vezetői

- felelősek azért, hogy ismerjék az egyenlő bánásmódra és esélyegyenlőségre vonatkozó jogi előírásokat, biztosítsák a diszkriminációmentes intézményi szolgáltatásokat, a befogadó és toleráns légkört, és megragadjanak minden alkalmat, hogy az esélyegyenlőséggel kapcsolatos ismereteiket bővítő képzésen, egyéb programon részt vegyenek.
- Felelőségük továbbá, hogy ismerjék a HEP IT-ben foglaltakat és közreműködjenek annak megvalósításában.
- Az esélyegyenlőség sérülése esetén hivatalosan jelezzék azt a HEP IT kijelölt irányítóinak.
- Az önkormányzati intézmények vezetői intézményi akciótervben gondoskodjanak az Esélyegyenlőségi Programban foglaltaknak az intézményükben történő maradéktalan érvényesüléséről.

Szükséges továbbá, hogy a jogszabály által előírt feladat-megosztás, együttműködési kötelezettség alapján a települési önkormányzattal kapcsolatban álló szereplők ismerjék a HEP-et, annak megvalósításában aktív szerepet vállaljanak.

### 3.6 Érvényesülés, módosítás

Amennyiben a **kétévente előírt** – de ennél gyakrabban, pl. évente is elvégezhető - **felülvizsgálat** során kiderül, hogy a HEP IT-ben vállalt célokat nem sikerül teljesíteni, **a HEP Fórum megvitatja a beavatkozási tevékenységek korrekciójára, kiegészítésére vonatkozó intézkedési tervjavaslatát** annak érdekében, hogy a célok teljesíthetők legyenek.

Az HEP IT-t mindenképp módosítani szükséges, ha megállapításaiban lényeges változás következik be, illetve amennyiben a tervezett beavatkozások nem elegendő módon járulnak hozzá a kitűzött célok megvalósításához.

Az egyenlő bánásmód elvét sértő esetekben az HEP IT végrehajtásáért felelős személy megteszi a szükséges lépéseket, vizsgálatot kezdeményez, és intézkedik a jogsértés következményeinek elhárításáról.

#### 4. Elfogadás módja és dátuma

I. A Oszlár község Helyi Esélyegyenlőségi Programjának szakmai és társadalmi vitája megtörtént. Az itt született észrevételeket a megvitatást követően a HEP Intézkedési Tervébe beépítettük.

II. Ezt követően Oszlár község képviselő-testülete a Helyi Esélyegyenlőségi Programot (melynek része az Intézkedési Terv) megvitatta és 57/2023. (X.26.) határozatával elfogadta.

Csatolt melléklet:

- képviselő testület elfogadó határozatának kivonata

Oszlár, 2023. október 26


Tóth Zoltán  
polgármester



## JEGYZŐKÖNYVI KIVONAT

**Készült:** Oszlár Község Önkormányzata Képviselő-testületének 2023. október 26-án 15.00 órakor tartott soros képviselő-testületi ülésének jegyzőkönyvéből

A képviselő-testület az előterjesztést megtárgyalta. 5 megválasztott képviselőből 5 fő vett részt a szavazáson, ebből 5 fő igen szavazattal, ellenszavazat és tartózkodás nélkül az alábbi határozatot hozta:

**Oszlár Község Önkormányzata képviselő-testületének  
57/2023. (X.26.) határozata a 2023-2028 időszakra vonatkozó Helyi  
Esélyegyenlőségi Programról**

Oszlár Község Önkormányzatának Képviselő-testülete az előterjesztés melléklete szerint elfogadja az „Oszlár Község Önkormányzata Helyi Esélyegyenlőségi Program 2023 -2028” dokumentumot, egyúttal felhatalmazza a polgármestert annak aláírására.

**Felelős:** Tóth Zoltán polgármester

**Közreműködik:** dr. Oravecz-Mihalik Tímea aljegyző, esélyegyenlőségi referens

**Határidő:** azonnal

K.m.f.

Tóth Zoltán sk.  
polgármester

Molnár Szilvia jegyző távollétében és felhatalmazása  
alapján:

Dr. Oravecz-Mihalik Tímea sk.  
aljegyző

**Kivonat hiteléről:**

Matula Sándorné  
igazgatási ügyintéző

Oszlár, 2023. 12. 11.



