


Oszlár Község Önkormányzata Helyi Esélyegyenlőségi Program

2018-2023



Oszlár, 2018.

A helyi esélyegyenlőségi program 2020. évi felülvizsgálata során belekerült részeket ezzel a betűformával jelöljük. (*Lucida Calligraphy* betűtípus)

A helyi esélyegyenlőségi program 2022. évi felülvizsgálata során belekerült részeket ezzel a betűformával jelöljük. (Colonna MT betűtípus)

Tartalom

Tartalom.....	2
Helyi Esélyegyenlőségi Program (HEP).....	3
Bevezetés.....	3
A település bemutatása.....	3
Értékeink, küldetésünk.....	9
Célok.....	10
<u>A Helyi Esélyegyenlőségi Program Helyzetelemzése (HEP HE)</u>	11
1. Jogszabályi háttér bemutatása.....	11
2. Stratégiai környezet bemutatása.....	12
3. A mélyszegénységben élők és a romák helyzete, esélyegyenlősége.....	13
4. A gyermekek helyzete, esélyegyenlősége, gyermekszegénység.....	29
5. A nők helyzete, esélyegyenlősége.....	39
6. Az idősek helyzete, esélyegyenlősége.....	45
7. A fogyatékkal élők helyzete, esélyegyenlősége.....	51
8. Helyi partnerség, lakossági önszerveződések, civil szervezetek és for-profit szereplők társadalmi felelősségvállalása.....	54
9. A helyi esélyegyenlőségi program nyilvánossága.....	55
<u>A Helyi Esélyegyenlőségi Program Intézkedési Terve (HEP IT)</u>	55
1. A HEP IT részletei.....	55
2. Összegző táblázat - A Helyi Esélyegyenlőségi Program Intézkedési Terve (HEP IT).....	67
3. Megvalósítás.....	73
4. Elfogadás módja és dátuma.....	78

Helyi Esélyegyenlőségi Program (HEP)

Bevezetés

Az egyenlő bánásmódról és az esélyegyenlőség előmozdításáról szóló 2003. évi CXXV. Törvény 2011. december 22. napjától hatályos 31. §-a alapján a települési önkormányzatoknak ötévente, öt évre szóló helyi esélyegyenlőségi programot kell elfogadnia. A helyi esélyegyenlőségi program időarányos megvalósulását két évente át kell tekintetni, szükség esetén felül kell vizsgálni, illetve az esetlegesen adódó új helyzetnek megfelelően módosítani kell.

Az esélyegyenlőség minden nemzet, minden állampolgára számára fontos érték.

Összhangban az Egyenlő Bánásmódról és az Esélyegyenlőség Előmozdításáról szóló 2003. évi CXXV. törvény, a helyi esélyegyenlőségi programok elkészítésének szabályairól és az esélyegyenlőségi mentorokról szóló 321/2011. (XII. 27.) Korm. rendelet és a helyi esélyegyenlőségi program elkészítésének részletes szabályairól szóló 2/2012. (VI. 5.) EMMI rendelet rendelkezéseivel, Oszlár Önkormányzata Esélyegyenlőségi Programban rögzíti az esélyegyenlőség érdekében szükséges feladatokat.

Az önkormányzat vállalja, hogy az elkészült és elfogadott Esélyegyenlőségi Programmal összehangolja a település más dokumentumait, valamint az önkormányzat fenntartásában lévő intézmények működtetését. Vállalja továbbá, hogy az Esélyegyenlőségi Program elkészítése során bevonja partneri kapcsolatrendszerét, különös tekintettel a köznevelés állami és nem állami intézményfenntartóira.

Jelen helyzetelemzés az Esélyegyenlőségi Program megalapozását szolgálja és folytatása az 59/2013. (VII.11.) határozattal elfogadott Helyi Esélyegyenlőségi Programnak.

A település bemutatása

Elhelyezkedése:

Oszlár Borsod-Abaúj-Zemplén megye dél-keleti részén, a csodálatos természeti környezetű Holt-Tisza partján, Tiszaújvárostól alig 8 km-re, Miskolctól mintegy 35 km-re fekvő kis település.

Közúton több útvonalról is kedvezően megközelíthető: Budapest-Füzesabony-Polgár-Debrecen viszonylatú **M3-as autópályáról** a hejőkürti elágazásnál lehajtva /3 km-re/.

A Tiszaújváros felé haladó **35-ös útról** két letéréssel is megközelíthető a település: Sajószögednél lévő elágazásnál Hejőbábán keresztül, vagy a tiszaujvárosi elágazásnál Tiszapalkonyán keresztül.

Közlekedési lehetőségek:

A településnek közvetlen **vasútállomása** nincs, de a Tiszaújváros-Nyékkládháza vonalon Tiszaújváros állomáson kell leszállni, ahonnan a település busszal közelíthető meg.

Az Oszlárt és Tiszapalkonyát elkerülő út 2006 szeptemberében került forgalomba helyezésre. Az elkerülő út elkészültéig nagyon megnövekedett a község átmenő forgalma, ma viszont már szinte pihenővezetben érezheti magát a lakosság.

Miskolcra, valamint Tiszaújvárosra naponta több **buszjárat** közlekedik, mely a települést a megyeszékhellyel és a megye egyik legdinamikusabban fejlődő városával szoros összekapcsolja.

A **helyi tömegközlekedés** a közutakra terhelődik. A tömegközlekedés nagy részét a **VOLÁN helyközi autóbusz járatai** bonyolítják, illetve a **falugondnoki busz járat** segít a szomszédos települések megközelítésében.

Története:

A település első okleveles említése 1292-ben fordul elő, majd a XIV. századból, amikor a pápai tizedlajstromok Oslar, Wzlar, Ozlar alakban írják a nevét. Neve török eredetű, azonos a Jász és Oszét népnév eredetivel. Oszlár hódoltság terület volt. Török adót fizetett Hatvanba, majd Egerbe. A törökön kívül a pestis és az árvizek viselték meg a falut. Egyik legnagyobb árvíz 1888. március 20-án árasztotta el a falut, három hétig víz alatt volt minden, a 74 házból álló kis községben 20 ház omlott össze, a vetés 2/3 része semmisült meg. Az 1924. júl. 20-i templomi tűzben meghalt az akkori lelkész és felesége.

A reformáció csak a XVII. században terjed el, s temploma is a század második felében épült, melyet 1725-ben

kijavított és renováltatott a község. Erősítették a reformációt a Békés Vármegyéből a XVIII. század elején bevándorolt ág. ev. tótok is, akik beolvadtak a magyarságba és vallásilag a református egyházba.

A XVIII. és XIX. század folyamán többször Eszlárnak nevezik községünket, így vigyáznunk kell, hogy össze ne tévesszük a Szabolcs megyei Tiszaeszlárral. Az anyakönyvi bejegyzések alapján 1954. februárig Tiszaeszlárként szerepelt, 1954. márciusától Oszlárként.

1919-ben 82 ház volt a fellelhető házjegyzék alapján, míg 1939-ben 109 ház és 503 lakosa volt a községnek, területe 1739 kat.hold. Iskolája egy tanerős református elemi iskola. Az I. Világháborúban 78 katonája harcolt, hősi halált halt 9 fő, hadirokkant lett 4 fő. A II. Világháborúban 24 helyi lakos halt hősi halált. Az 1900-as évek elejéig a Tisza közvetlenül a falu mellett folyt, a szabályozása során Vásárhelyi elképzelése érvényesült. A folyó hossza 1420 km-ről 977 km-re rövidült és kb. 2 km-re folyik jelenleg a falutól. Az itt élő idős emberek szerint 1941-ben volt jelentős árvíz a faluban utoljára.

Infrastruktúra, vállalkozások, intézmények, szolgáltatások, demográfia

A településen biztosított a szélessávú Internet-elérés. Gázszolgáltatás 1994 óta van a településen, a kiépítettség aránya 100%-os, a rákötéseké: 70%. Az ivóvízhálózat 1988-ban épült ki a rácsatlakozási arány kb. 55%, de ez a szám folyamatosan nő. A település egész területén 2006-ban kiépítésre került a nyitott esővíz-elvezető rendszer a földrajzi adottságok alapján. Szennyvízcsatorna-hálózat kiépítése folyamatban van a településen, megvalósulása 2022. december 31-ére várható. A község útjai aszfaltozottak, teljes hosszban aszfaltozott járdán közlekedhetnek gyalogosaink. 2018. évtől a járdák felújítását célul tűzte ki a képviselő-testület.

Jelenleg két temploma van a községnek. A református templom ma már műemlék. A római katolikus templomot 1981-től 1983-ig építették Becker Gábor és neje tervei alapján Saliga Pál Plébános Úr szolgálata idején.

Felújítás előtt

Felújítás után

Felújítás előtt

Felújítás után



A község kisvállalkozásai elsősorban a kereskedelem területén működnek, nagyobb cég nincs a településen. Az iparüzési adó mértéke a nettó árbevétel 1,4 %-a. Az iparüzési adóalanyok száma az előző évekhez képest csökkent, mely az adóalap csökkenéséből és a vállalkozások megszűnéséből adódik. A településrendezési eszközök felülvizsgálata 2018. december 31. napjáig megvalósul. Ennek keretében a képviselő-testület új gazdasági övezet kialakítását tervezi és szerepel benne a közigazgatási terület bővítése is. Ezáltal lehetőség lesz új munkahelybővülést eredményező beruházások megvalósulására is. A helyi munkalehetőségek jelenleg beszűkültek azonban szerencsés helyzetben vagyunk abból a szempontból, hogy közvetlen szomszédságunkban található a megye egyik legdinamikusabban fejlődő városa Tiszaújváros. A jó közlekedési lehetőségek lehetővé teszik a bejárást az ottani munkahelyekre (MOL Nyrt., Tiszaújvárosi ipari park üzemei, LIDL stb.).

Tiszapalkonyán található az Általános Iskola, melyet 2012. december 31. napjáig közös tulajdonban és üzemeltetésben tartott fenn Tiszapalkonya, Oszlár, Hejőkürt Önkormányzata, 2013. január 1. napjától a Klébersberg Intézményfenntartó Központ fenntartásába került. Óvodát feladat ellátási szerződés alapján a Pajkos Fénysugár Alapítvány üzemelteti.



Óvoda

A településen az alábbi közszolgáltatások működnek a megjelölt formában:

- orvosi rendelő: Tiszapalkonya– Oszlár egy vállalkozói háziorvosi szolgálat látja el
- Közös Önkormányzati Hivatal: Tiszapalkonya, Oszlár, Hejőkürt



- védőnői szolgálat: Tiszapalkonya, Oszlár feladat-ellátási szerződés
- család- és gyermekjóléti szolgálat: Tiszapalkonya, Oszlár, Hejőkürt feladat-ellátási szerződés alapján.

2012-2013-ban a közösségi élet színtere a Művelődési Ház teljes körűen felújításra és modernizálásra került. Az épületen belül két helységet különítettünk el, ahol a Könyvtári, Információs és Közösségi Hely működik.



A postai szolgáltatás mobilposta rendszerben vehető igénybe a településen.

A képviselő-testület tervei között szerepel egy tájház megnyitása, ahol a községben található használati tárgyak kerülhetnének kiállításra. Formálódik, épül, szépül a község, mely köszönhető a község vezetésének és a lakosoknak. Parkosításokkal és fejlesztésekkel szeretnénk elérni, hogy az itt élő emberek jól érezzék magukat és nem utolsó sorban, szeretnénk mások számára is vonzóbbá tenni kis községünket. Jelenleg állandó lakosainak száma 391 fő. Folyamatosan

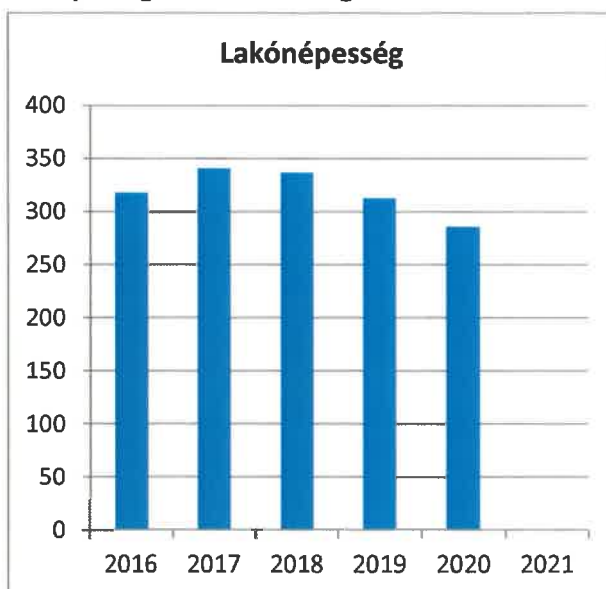
változik a lakosság létszáma, sajnos elöregedő községről beszélhetünk, bár az utóbbi években egyre több fiatal telepedik le községünkben.

Demográfia, népesség

A lakosság szám alakulását, változásának okait az alábbi táblázatok mutatják:

1. számú táblázat - Lakónépesség száma az év végén

1. számú táblázat - Lakónépesség száma az év végén		
Év	Fő (TS 001)	Változás
2016	318	bázis év
2017	341	107,23%
2018	337	98,83%
2019	313	92,88%
2020	286	91,37%
2021	n.a.	-



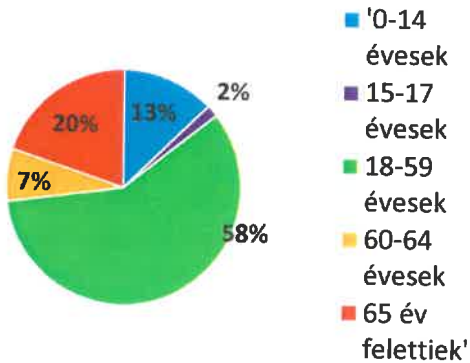
A lakónépesség száma 2018. évig folyamatos emelkedést mutat, majd 2019. és 2020 évben jelentős csökkenés látható.

2.1 számú táblázat - Állandó népesség összetétele nemek és korcsoportok szerint (2019)

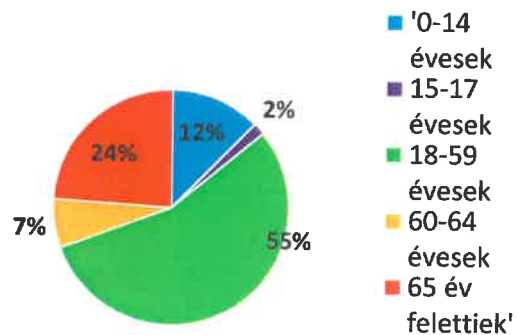
Korcsoport	Fő			Az állandó népességből a megfelelő korcsoportú nők és férfiak aránya (%)	
	Férfiak	Nők	Összesen (TS 003)	Férfiak (TS 005)	Nők (TS 007)
Állandó népesség száma (férfiak TS 004, nők TS 006)	181	179	360	50,28%	49,72%
0-2 évesek (összes száma TS 008, aránya TS 009)			10	2,78%	
0-14 éves (férfiak TS 010, aránya TS 011; nők TS 012, aránya TS 013)	23	22	45	6,39%	6,11%
15-17 éves (férfiak TS 014, aránya TS 015; nők TS 016, aránya TS 017)	3	3	6	0,83%	0,83%
18-59 éves (férfiak TS 018, aránya TS 019; nők TS 020, aránya TS 021)	106	99	205	29,44%	27,50%
60-64 éves (férfiak TS 022, aránya TS 023; nők TS 024, aránya TS 025)	13	12	25	3,61%	3,33%
65 év feletti (férfiak TS 026, aránya TS 027; nők TS 028, aránya TS 029)	36	43	79	10,00%	11,94%

Forrás: TeIR, KSH-TSTAR

Állandó népesség - férfiak életkori megoszlása



Állandó népesség - nők életkori megoszlása



A lakosság közel felét teszi ki mind a nők, mind a férfiak között az aktív korú lakosság létszáma. Azonban az is látszik, hogy a 60 év feletti lakosok aránya az összlakossághoz képest több mint a 0-14 éves korú lakosok aránya. A település korösszetétele nem kedvező.

2.2. számú táblázat - 15-17 éves gyermekek száma

Korcsoport	Fő		Változás
	2001	2011	Fő
15 éves gyermekek száma			0
16 éves gyermekek száma (TS 0501)	5	6	1
17 éves gyermekek száma (TS 0502)	3	4	1
Összesen	8	10	2

Forrás: TEIR - KSH, Népszámlálási adatok

A létszámot tekintve a két népszámlálási időszak között minimális változás látható.

3. számú táblázat - Öregedési index			
Év	65 év feletti állandó lakosok száma (fő) (TS 026 és TS 028 összesen)	0-14 éves korú állandó lakosok száma (fő) (TS 010 és TS 012 összesen)	Öregedési index % (TS 030)
2016	75	52	144,23%
2017	75	52	144,23%
2018	76	53	143,40%
2019	79	45	175,56%
2020	81	42	192,86%
2021	76	49	155,10%



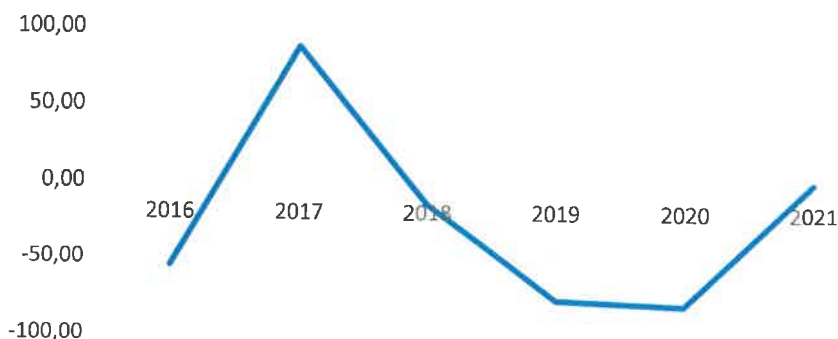
Forrás: TeIR, KSH-TSTAR

Az öregedési index azt jelenti, hogy 100 fő 14 év alattira mennyi 65 éven felüli fő jut. Az öregedési index azt jelzi jelen táblázat alapján, hogy a településen az idősek aránya a fiatalokhoz viszonyítva jelentősen nő. Összességében előregedő népességszerkezetről beszélhetünk. 2020. évben kiugrás látható az előző évekhez képest. Azt a következtetést vonhatjuk le, hogy az időseknek fokozott ellátásra, segítségére lesz szükség a jövőben.

4. számú táblázat - Belföldi vándorlások	
Év	Állandó oda-, és elvándorlások különbségének 1000 állandó lakosra vetített száma (fő) (TS 031)
2016	-54,96
2017	88,01
2018	-14,75
2019	-76,92
2020	-80,13
2021	n.a.

Forrás: TeIR, KSH-TSTAR

Állandó oda-, és elvándorlások különbségének 1000 állandó lakosra vetített száma (fő)

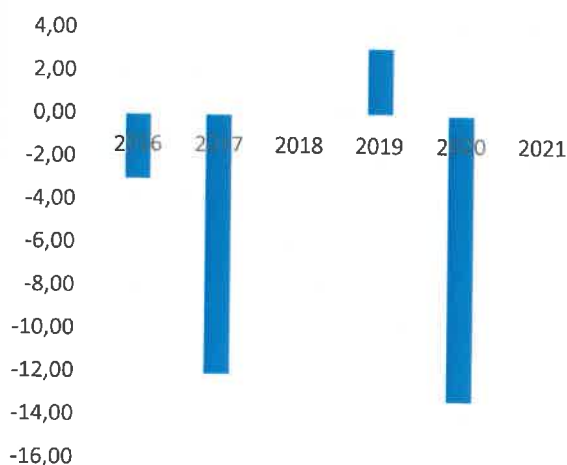


Településre 2018-2020 között elsősorban az elvándorlás jellemző. A bevezetett Kormányzati és Önkormányzati támogatások következtében azonban 2021. évben a lakosság szám növekedése tapasztalható, elsősorban azért, mert az évekig eladatlan ingatlanok gazdáira találtak. Törekedni kell a település lakosság megőrző képessége megmaradjon.

5. számú táblázat - Természetes szaporodás	
Év	Az élve születések és halálozások különbségének 1000 lakosra vetített száma (fő) (TS 032)
2016	-3,05
2017	-12,14
2018	0,00
2019	3,08
2020	-13,36
2021	n.a.

Forrás: TeIR, KSH-TSTAR

Az élve születések és halálozások különbségének 1000 lakosra vetített száma (fő)



Ez a táblázat is azt a tendenciát mutatja, hogy a település lakosság száma évről-évre mérsékelten ugyan, de folyamatosan csökken, és nemcsak az elvándorlás következtében. Legkiugróbb év a 2017-es és 2020-as év volt.

Értékeink, küldetésünk

Az esélyegyenlőség minden ember számára fontos érték. Megléte segíti, hogy mindenkinek esélye legyen jó minőségű szolgáltatásokra, az esélyegyenlőtlenséggel küzdő emberek előnyben részesítését az élet minden területén, függetlenül attól, hogy nő vagy férfi, egészséges vagy fogyatékos, milyen a származása vagy az anyagi helyzete.

A társadalmi esélyegyenlőtlenségek megszüntetése az Európai Unió és hazánk törvényi előírásainak betartása mellett a település számára is alapvető jelentőségű. Az esélyegyenlőségi program a feltárt esélyegyenlőségi problémákra reagál, a helyzet elemzés alapján beavatkozásokat tartalmaz azok kezelésére. A helyzetelemzés képet ad a hátrányos helyzetű társadalmi csoportok helyzetéről.

A település polgárai büszkék községükre, itt képzelik el gyermekeik jövőjét is. Ez az erős kötődés jelentős társadalmi-szervező-fejlesztő energiákat szabadíthat fel az Esélyegyenlőségi Programban foglaltak megvalósításához. A cél elérése érdekében meg kell találni a lehetőségeket és támogatni kell a civil és szakmai kezdeményezéseket, tudatosan össze kell fogni munkájukat, véleményeiket pedig érvényesíteni és megjeleníteni az egyes programok megvalósítása során.

Oszlár Önkormányzata az esélyegyenlőséggel kapcsolatos tevékenysége során mindent megtesz annak érdekében, hogy az egyes projektek kidolgozásában az érdekelt civil szerveződések is aktív szerepet játszanak, elősegítve ezzel a település lakosságának ilyen irányú szemléletváltását is.

Célok

Oszlár település Önkormányzata az Esélyegyenlőségi Program elfogadásával érvényesíteni kívánja:

- az egyenlő bánásmód, és az esélyegyenlőség biztosításának követelményét,
- a közszolgáltatásokhoz történő egyenlő hozzáférés elvét,
- a diszkriminációmentességet,
- a foglalkoztatás, a szociális biztonság, az egészségügy, az oktatás és a lakhatás területén a helyzetelemzés során feltárt problémák komplex kezelése érdekében szükséges intézkedéseket. A köznevelési intézményeket – az óvoda kivételével – érintő intézkedések érdekében együttműködik az intézményfenntartó központ területi szerveivel (tankerülettel).

Végső cél az, hogy az állampolgárok, ezen belül minden helyi lakos számára megteremtődjön az esélyegyenlőség az élet különböző területein, így a tanulásban, szociális és egészségügyi ellátásban, munkához jutásban, fizikai környezetben, közszolgáltatások elérésében. Közvetlen vagy közvetett diszkrimináció vagy hátrányos megkülönböztetés senkit se érjen sem faj, szín nem, nyelv, vallás, politikai vagy más vélemény, nemzeti vagy társadalmi származás, vagyoni, születési vagy egyéb helyzet szerint.

A HEP helyzetelemző részének célja

Elsődleges célunk számba venni a 321/2011. (XII. 27.) Korm. rendelet 1. § (2) bekezdésében nevesített, esélyegyenlőségi szempontból fókuszban lévő célcsoportokba tartozók számát és arányát, valamint helyzetét a településen. A Kormányrendelet előírása értelmében a HEP célcsoportjai a hátrányos helyzetű társadalmi csoportok, különösen a

mélyszegénységben élők,

romák,

gyermekek,

nők,

idősek és

fogyatékkal élők.

E mellett célunk a célcsoportba tartozókra vonatkozóan áttekinteni a szolgáltatásokhoz történő hozzáférésük alakulását, valamint feltárni az ezeken a területeken jelentkező problémákat.

További célunk meghatározni az e csoportok esélyegyenlőségét elősegítő feladatokat, és azokat a területeket, melyek fejlesztésre szorulnak az egyenlő bánásmód érdekében.

A célok megvalósításának lépéseit, azok forrásigényét és végrehajtásuk tervezett ütemezését az HEP IT tartalmazza.

A HEP IT célja

Célunk a helyzetelemzésre építve olyan beavatkozások részletes tervezése, amelyek konkrét elmozdulásokat eredményeznek az esélyegyenlőségi célcsoportokhoz tartozók helyzetének javítása szempontjából.

További célunk meghatározni a beavatkozásokhoz kapcsolódó kommunikációt.

Szintén célként határozzuk meg annak az együttműködési rendszernek a felállítását, amely a programalkotás és végrehajtás során biztosítja majd a megvalósítás, nyomon követés, ellenőrzés-értékelés, kiigazítás támogató strukturális rendszerét, vagyis a HEP Fórumot és a hozzá kapcsolódó tematikus munkacsoportokat.

A Helyi Esélyegyenlőségi Program Helyzetelemzése (HEP HE)

1. Jogszabályi háttér bemutatása

1.1 A program készítését előíró jogszabályi környezet rövid bemutatása

A helyi esélyegyenlőségi program elkészítését az egyenlő bánásmódról és az esélyegyenlőség előmozdításáról szóló 2003. évi CXXV. törvény (továbbiakban: Ebktv.) előírásai alapján végeztük. A program elkészítésére vonatkozó részletszabályokat a törvény végrehajtási rendeletei,

- a helyi esélyegyenlőségi programok elkészítésének szabályairól és az esélyegyenlőségi mentorokról” szóló 321/2011. (XII.27.) Korm. rendelet „2. A helyi esélyegyenlőségi program elkészítésének szempontjai” fejezete és
- a helyi esélyegyenlőségi program elkészítésének részletes szabályairól szóló 2/2012 (VI.5.) EMMI rendelet alapján alkalmaztuk
- a Magyarország helyi önkormányzatairól szóló 2011. évi CLXXXIX. törvény (továbbiakban: Mötv.)
- a szociális igazgatásról és szociális ellátásokról szóló 1993. évi III. törvény (továbbiakban: Szt.)
- a foglalkoztatás elősegítéséről és a munkanélküliek ellátásáról szóló 1991. évi IV. törvény (továbbiakban: Ft.)
- a nemzetiségek jogairól szóló 2011. évi CLXXIX. törvény (továbbiakban: nemzetiségi törvény)
- az egészségügyről szóló 1997. évi CLIV. törvény (továbbiakban: Eütv.)
- a gyermekek védelméről és a gyámügyi igazgatásról szóló 1997. évi XXXI. törvény (továbbiakban: Gyvt.)
- a nemzeti köznevelésről szóló 2011. évi CXCV. törvény (továbbiakban: Nkntv.) előírásaira.

Az egyenlő bánásmódról és az esélyegyenlőség előmozdításáról szóló 2003. évi CXXV. törvényben foglalt helyi esélyegyenlőségi programok intézkedései kapcsolódnak a következőkben felsorolt, EU és nemzeti szintű stratégiákhoz, ágazati politikához: EU 2020 stratégia, Nemzeti Reform Program, Nemzeti Társadalmi Felzárkóztatási Stratégia „Legyen jobb a gyermekeknek!” Nemzeti Stratégia, Roma Integráció Évtizede Program, Nemzeti Ifjúsági Stratégia.

Az esélyegyenlőség biztosításával összefüggő etikai elvek:

- Megkülönböztetés tilalma, egyenlő bánásmód elve: a közszolgáltatások működésében meg kell előzni az állampolgárok hátrányos megkülönböztetését. A megkülönböztetés tilalma vonatkozik a lakosok bármilyen faj, szín, nem, nyelv, vallás, politikai vagy más vélemény, nemzeti vagy társadalmi származás, vagyoni, születési vagy egyéb helyzet szerinti diszkriminációjára.
- Az emberi méltóság tiszteletben tartása: Az állampolgárok emberi értékük, méltóságuk, egyediségük alapján tiszteletet érdemelnek, érdekeiket figyelembe véve olyan körülményeket és légkört kell kialakítani, melyek ezeknek az alapvető értékeknek a megőrzését és megerősítését szolgálják.
- Szolidaritás: A társadalom számára minden állampolgár egyformán értékes, ezért a város minden közösségének és polgárának érdeke a szolidaritás erősítése, mely nagyban elősegítheti a hátrányos helyzetű csoportok társadalmi integrációját, foglalkoztatási és érvényesülési lehetőségeit. A rászoruló embernek megfelelő hozzáférést kell biztosítani az erőforrásokhoz, szolgáltatásokhoz abból a célból, hogy ő maga is el tudja végezni feladatait, meg tudja birkózni a nehézségekkel.
- Méltányosság és rugalmas ellátás: A megkülönböztetés tilalma nem old fel minden létező egyenlőtlenséget. Olyan pozitív méltányos és rugalmas intézkedéseket kell kidolgozni, melyek elősegítik az érintettek társadalmi pozíciójának, életminőségének javulását.

Az esélyegyenlőség biztosításával összefüggő fenntartói tevékenységek, felelőségek:

- az esélyegyenlőségi célok elérése érdekében a kötelezettségek meghatározása;

- a kötelezettségek teljesítéséért felelős személyek kijelölése, akiknek fő feladata:
 - a.) a Program megvalósításának koordinálása,
 - b.) a Program végrehajtásának nyomon követése,
 - c.) az esélyegyenlőség sérülésére vonatkozó esetleges panaszok kivizsgálása;
- a Program nyilvánosságának biztosítása;
- a Program megvalósításában érintett intézmények vezetőinek tájékoztatása;
- esélyegyenlőségi kockázatok kezelése, intézkedési tervek készítése, értékelése, folyamatos korrekciója;
- fejlesztési célok időrendi prioritásának kialakítása, a mérhetőséget lehetővé tevő indikátorok meghatározása;
- az esélyegyenlőség javításához kapcsolódó prioritási sorrend meghatározása;
- az eredmények nyilvánosságra hozásakor a személyes adatok védelmének maximális érvényesítése;
- a település döntéshozóinak két évente történő tájékoztatása a megvalósításról.

1.2 Az esélyegyenlőségi célcsoportokat érintő helyi szabályozás rövid bemutatása.

Az önkormányzat a feladat- és hatáskörébe tartozó önkormányzati ügyekben – törvény keretei között – önállóan mérlegelhet. Az állampolgári öngondoskodás, együttműködési készség erősítését szolgálja az a felhatalmazás, amely szerint a képviselő-testület – törvényi felhatalmazás alapján – egyes közszolgáltatások igénybevételét rendeletében feltételekhez kötheti.

A helyi önkormányzat által hozott szabályozást érintő kérdésekben a Magyarország helyi önkormányzatairól szóló 2011. évi CLXXXIX. törvény (2013. január 1-étől hatályba lépő) rendelkezik.

2015-ben fogadta el a képviselő-testület a **települési támogatásról és az egyéb szociális ellátásokról, szolgáltatásokról** szóló önkormányzati rendeletét. A törvényi előírásokon túl a rendelet célja, hogy a településen olyan támogatási rendszer működjön, amely az állampolgárok számára a prevenció, hátrányos helyzetből adódó hatások enyhítésére szolgál. Korábbi rendelethez képest jelentősen bővült a támogatások köre (pl. hulladékszállítási díj háromnegyedéves díjának átvállalása, lakhatási támogatás, gyerekek beiskolázási és mikulásnapra támogatása, idősek támogatása), 2016. évben bevezetésre került az első lakáshoz jutók támogatása, melynek keretében 300.000.-Ft vissza nem térítendő támogatást nyújt az ide települő lakosoknak a képviselő-testület a rendeletben foglalt feltételek teljesülése esetén. A rendeleteket a jogszabályi változásokon kívül az állampolgárok élethelyzetének változása miatt is folyamatosan felül kell vizsgálni.

Oszlár Község Önkormányzatának képviselő-testülete 2019. január 16-án fogadta el a települési támogatásról és az egyéb szociális ellátásokról, szolgáltatásokról szóló 1/2019. (I.17.) önkormányzati rendeletét, mely hatályon kívül helyezte a 3/2015. (II.16.) önkormányzati rendeletet. 10/2019. (IV.12.) önkormányzati rendelettel módosításra került az első lakáshoz jutók támogatásáról szóló 6/2016.(III.21.) önkormányzati rendelet. A módosítás értelmében 2019. április 13. napjától az első lakáshoz jutók támogatása 500.000.-Ft-ra emelkedett.

2. Stratégiai környezet bemutatása

2.1 Kapcsolódás helyi stratégiai és települési önkormányzati dokumentumokkal, koncepciókkal, programokkal

Az önkormányzat feladatellátása, ezzel együtt a finanszírozási rendszer is 2013. évtől átalakult. A korábban az önkormányzatok által ellátott feladatok egy része az államhoz került. Ezzel együtt a feladatellátást szolgáló, eddig az önkormányzatoknak átengedett források nagyobb része, illetve egyéb, feladatokhoz szorosan nem kötődő támogatások egy része is átirányításra került a központi költségvetésbe. Az önkormányzatoknál maradó feladatok nagyobb részét a klasszikus értelemben vett önkormányzati feladatok (igazgatási feladatok, településüzemeltetés, közvilágítás stb.) teszik ki. Ezen helyi közügyek ellátását 2013-tól egy – az önkormányzatok jövedelemtermelő képességétől függő – általános

jellegű támogatás biztosítja. Ezek figyelembevételével készül az önkormányzat költségvetési koncepciója.

Gazdasági program - a Magyarország helyi önkormányzatairól szóló 2011. évi CLXXXIX. törvény 116. §-a értelmében a képviselő-testület hosszú távú fejlesztési elképzeléseit gazdasági programban, fejlesztési tervben rögzíti, melynek elkészítéséért a helyi önkormányzat felelős. A gazdasági program egy választási ciklusra szól, melyben meghatározott célokat a tárgyévi költségvetések tervezésénél figyelembe kell venni.

Oszlár Község Önkormányzata a 31/2020. (IV.30.) határozatával jóváhagyta a 2020-2025 évekre vonatkozó gazdasági programot.

Közép- és hosszú távú vagyongazdálkodási terv – a nemzeti vagyonról szóló 2011. évi CXCVI. törvény kötelező vette a közép- hosszú távú vagyongazdálkodási terv elkészítését, mely 5 évre fogalmazza meg a vagyonnal való gazdálkodás módját, feltételeit.

2006. évben került elfogadásra a településrendezési terv, településszerkezeti terv, és a településfejlesztési koncepció.

A településrendezési eszközök felülvizsgálata jelenleg folyamatban van. Befejezés várható ideje 2018. december 31. A jogszabályi előírások alapján Önkormányzatunk 2017. évben elfogadta a Településképi Arculati Kézikönyvet és a 19/2017. (XII.28.) önkormányzati rendeletével elfogadta a településképi védelméről szóló rendeletet, mely a Helyi építési szabályzattal és szerkezeti tervvel együtt fogja biztosítani az egységes településképi kialakítását.

Oszlár Község Önkormányzata a 9/2019. (IV.12.) önkormányzati rendeletével elfogadta az Oszlár Község Helyi Építési Szabályzatáról szóló önkormányzati rendeletét.

A településképi védelméről szóló 22/2019. (XI.29.) önkormányzati rendelet elfogadásával a településképi védelméről szóló 19/2017. (XII.28.) önkormányzati rendelet hatályon kívül helyezésre került.

2.2 A helyi esélyegyenlőségi program térségi, társulási kapcsolódásainak bemutatása

2013. január 1. napjától az Möt. szerint az önkormányzatok csak jogi személyiségű társulást hozhatnak létre. Önkormányzatunk a kötelező feladatainak egy részét így feladatellátási szerződések útján látja el. Jelen esetben az óvodát és a család – és gyermekjóléti szolgálatot működtetjük ilyen formában.

Tiszapalkonyai Közös Önkormányzati Hivatal 2013. január 1. napjától jött létre Tiszapalkonya, Oszlár, Hejőkürt települések részvételével, államigazgatási, önkormányzati ügyek, valamint a képviselő-testület működésével kapcsolatos feladatok hatékonyabb ellátása érdekében.

2.3 A települési önkormányzat rendelkezésére álló, az esélyegyenlőség szempontjából releváns adatok, kutatások áttekintése, adathiányok kimutatása

A helyi Esélyegyenlőségi Program elkészítését a Központi Statisztikai Hivatal, a Lechner Lajos Tudásközpont Nonprofit Kft., *TEIR* – Az Országos Területfejlesztési és Területrendezési Információs Rendszer, Nemzeti Munkaügyi Hivatal, a helyi Önkormányzat adatbázisa szolgálta. Az önkormányzat külön adatgyűjtést nem végzett. Az esélyegyenlőségi program készítésekor az országos adatbázisokban a 2017. évi adatok még nem teljes körűen elérhetőek. Ezt két év múlva a felülvizsgálat során pótolni kell.

3. A mélyszegénységben élők és a romák helyzete, esélyegyenlősége

Napjainkban egyre gyakrabban használt fogalom a mélyszegénység. Nem csak tudományos fogalom a szociológiában, de a hétköznapi élet jelensége. Azt jelenti, amikor valaki vagy valakik tartósan a létminimum szintje alatt élnek és szinte esélyük sincs arra, hogy ebből önerőből kilépjenek.

A mélyszegénység összetett jelenség, amelynek okai többek között társadalmi és gazdasági hátrányok, iskolai, képzettségbeli és foglalkoztatottságbeli deficitekben mutatkoznak meg, és súlyos megélhetési zavarokhoz vezetnek. A társadalmi leszakadás meghatározó részben a szegénységgel összefüggő körülményekből fakad. A szegregáció mértéke, a társadalmi élet jelentős területeiről való tömeges kizáródás súlyos társadalmi probléma.

Ma Magyarországon minden harmadik ember (kb. 3 millióan) a szegénységi küszöb alatt él, közülük 1,2 millióan mélyszegénységben. A szegénységi kockázatok különösen sújtják a gyermekeket és a hátrányos helyzetű térségekben élőket. A cigányok/romák nagy többsége ehhez az utóbbi csoportozhoz tartozik.

A cigányság és a mélyszegénység két olyan halmazt képez, melynek van ugyan közös metszete, ám a kettő nem fed teljesen egymást. Nem igaz, hogy minden mélyszegénységben élő ember cigány/roma.

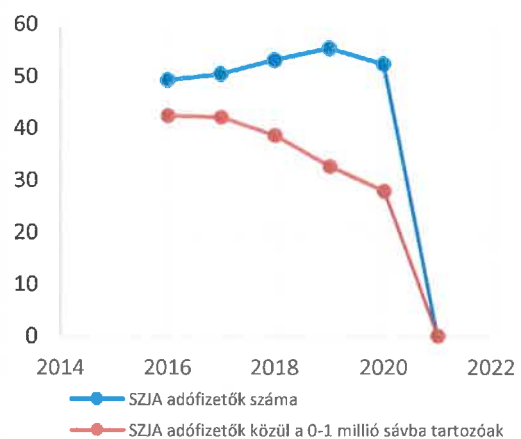
A szegénységben élők, a roma közösségek helyzetének elemzése során vizsgálni kell az Ebktv. által rögzített, a hátrányos megkülönböztetés tilalmának érvényesülését. Az Ebktv. 8. és 9. §-ai értelmében közvetlen, illetve közvetett hátrányos megkülönböztetésnek minősül az olyan rendelkezés, amelynek eredményeként egy személy vagy csoport valós vagy vélt nemzetiséghez tartozása, társadalmi származása, vagyoni helyzete miatt részesül kedvezőtlenebb bánásmódban, vagy az a rendelkezés, amely ezen személyeket, csoportokat lényegesen nagyobb arányban hozza hátrányos helyzetbe mint a velük összehasonlítható személyeket, csoportokat.

3.1 Jövedelmi és vagyoni helyzet

Az alacsony jövedelműek bevételeinek jelentős része a szociális ellátásokból származik. A jövedelem és vagyon fogalmát a Szt. 4. §-a és a Cst. 4. §-a határozza meg a jogszabályok hatálya alá tartozó ellátások vonatkozásában. A szegénység összetett jelenség, okai lehetnek többet között a munkanélküliség, alacsony iskolai végzettség, egészségi állapot, kulturális hátrányok.

Év	Az SZJA adófizetők száma	Az SZJA adófizetők közül a 0-1 millió forintos jövedelemsávba tartozók
	az állandó népesség %-ában (TS 059)	az állandó népesség %-ában (TS 060)
2016	49,23	42,41
2017	50,38	42,13
2018	53,02	38,61
2019	55,28	32,66
2020	52,23	27,84
2021	n.a.	n.a.

Forrás: TeIR, KSH Tstar



A táblázat adatait tekintve az SZJA-t fizető lakosok aránya hasonló az összlakosság és az aktív korú lakosság arányához. Pozitív tendencia figyelhető meg a 0-1 millió forintos jövedelemsávba esők számának alakulásában. A lakosság egyre kevesebb százaléka esik ebbe a jövedelemsávba, tehát megállapítható, hogy az elmúlt években növekedtek a keresetek.

3.2 Foglalkoztatottság, munkaerő-piaci integráció

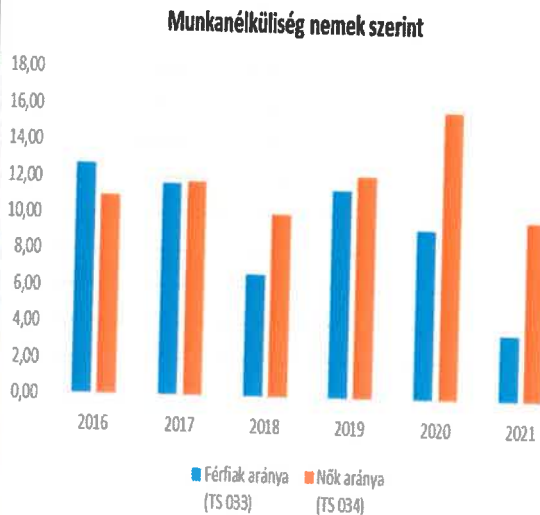
a) foglalkoztatottak, munkanélküliek, tartós munkanélküliek száma, aránya

Ezek az adatok arra mutatnak rá, hogy a teljes lakónépességhez képest milyen arányú a nyilvántartott foglalkoztatottak,

munkanélküliek, tartós munkanélküliek száma, ez miként változott az elmúlt években, illetve, hogy milyen az arány a férfiak és nők között a vizsgált területen.

3.2. 1. számú táblázat - Munkanélküliségi ráta nemek szerint

Év	Nyilvántartott álláskeresők aránya az állandó népességben a 15-64 évesek körében		
	Férfiak aránya (TS 033)	Nők aránya (TS 034)	Összesen
2016	12,69	11,02	11,86%
2017	11,68	11,81	11,75%
2018	6,77	10,08	8,43%
2019	11,48	12,28	11,88%
2020	9,35	15,89	12,62%
2021	3,64	9,91	6,78%



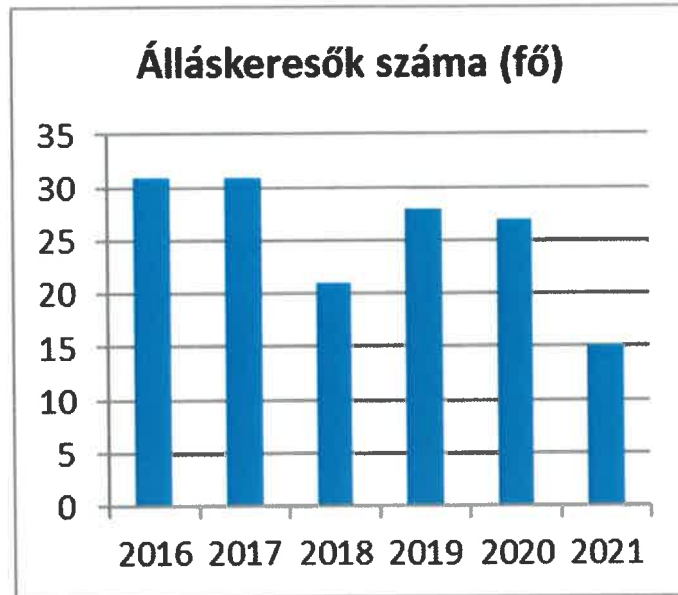
Forrás: TeIR, Nemzeti Munkaügyi Hivatal

Az aktív korú lakosság körében a nyilvántartott álláskeresők aránya jelentősen meghaladja az országos munkanélküliségi rátát, mely 2021. novemberében 3,7 %. Az álláskeresők között a nők aránya magasabb. Az előregedő lakossági mutatókkal együtt a nyilvántartott álláskeresők száma jelentős problémát jelent.

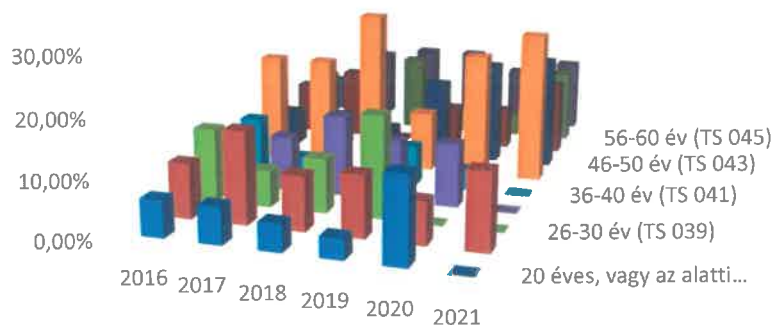
3.2.2. számú táblázat - Nyilvántartott álláskeresők száma korcsoportok szerint

Nyilvántartott álláskeresők száma összesen	Év	2016	2017	2018	2019	2020	2021
	Fő összesen		31	31	21	28	27
20 éves, vagy az alatti (TS 037)	Fő	2,00	2,00	1,00	1,00	4,00	0,00
	%	6,45%	6,45%	4,76%	3,57%	14,81%	0,00%
21-25 év (TS 038)	Fő	3,00	5,00	2,00	3,00	2,00	2,00
	%	9,68%	16,13%	9,52%	10,71%	7,41%	13,33%
26-30 év (TS 039)	Fő	4,00	2,00	2,00	5,00	0,00	0,00
	%	12,90%	6,45%	9,52%	17,86%	0,00%	0,00%
31-35 év (TS 040)	Fő	3,00	3,00	3,00	3,00	3,00	0,00
	%	9,68%	9,68%	14,29%	10,71%	11,11%	0,00%
36-40 év (TS 041)	Fő	3,00	1,00	0,00	2,00	1,00	0,00
	%	9,68%	3,23%	0,00%	7,14%	3,70%	0,00%
41-45 év (TS 042)	Fő	6,00	6,00	6,00	3,00	6,00	4,00
	%	19,35%	19,35%	28,57%	10,71%	22,22%	26,67%
46-50 év (TS 043)	Fő	2,00	2,00	1,00	4,00	5,00	3,00
	%	6,45%	6,45%	4,76%	14,29%	18,52%	20,00%
51-55 év (TS 044)	Fő	3,00	4,00	0,00	2,00	2,00	2,00
	%	9,68%	12,90%	0,00%	7,14%	7,41%	13,33%
56-60 év (TS 045)	Fő	3,00	2,00	3,00	1,00	1,00	2,00
	%	9,68%	6,45%	14,29%	3,57%	3,70%	13,33%
61 éves, vagy afeletti (TS 046)	Fő	2,00	4,00	3,00	4,00	3,00	2,00
	%	6,45%	12,90%	14,29%	14,29%	11,11%	13,33%

Forrás: TeIR, Nemzeti Munkaügyi Hivatal



Nyilvántartott álláskereső korcsoportok szerint



- 20 éves, vagy az alatti (TS 037)
- 21-25 év (TS 038)
- 26-30 év (TS 039)
- 31-35 év (TS 040)
- 36-40 év (TS 041)
- 41-45 év (TS 042)
- 46-50 év (TS 043)
- 51-55 év (TS 044)
- 56-60 év (TS 045)
- 61 éves, vagy afeletti (TS 046)

A táblázat adataiból megállapítható az a kedvező tendencia, hogy jelentősen csökken a regisztrált munkanélküliek száma a településen. 2017. évről 2018 évre látható egy jelentősebb csökkenés, majd átmeneti növekedés után 2021-re a 2016. évhez viszonyítva felére csökkent az regisztrált munkanélküliek száma. Megállapítható, hogy közvetlenül nyugdíj előtt álló álláskeresők és a 40 év felettek aránya magasabb, mint a többi korosztályhoz tartozó. Országosan is elmondható, hogy ez a korosztály talál a legnehezebben munkát.

3.2.3. számú tábla - A 180 napnál hosszabb ideje nyilvántartott álláskeresők aránya

Év	180 napnál hosszabb ideje regisztrált munkanélküliek aránya (TS 057)	Nők aránya a 180 napon túli nyilvántartott álláskeresőkön belül (TS 058)
	%	%
2016	48,39	40,00
2017	58,06	50,00
2018	52,38	63,64
2019	42,86	66,67
2020	70,37	63,16
2021	73,33	81,82

Forrás: TeIR, Nemzeti Munkaügyi Hivatal



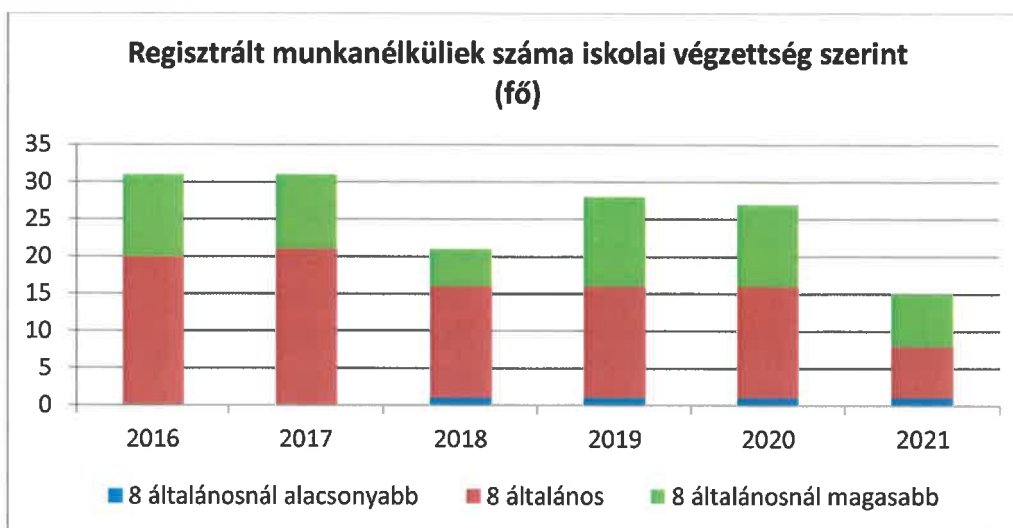
Megállapítható, hogy a 180 napnál hosszabb ideje regisztrált munkanélküliek számához viszonyítva a nők aránya folyamatos emelkedést mutat.

b) alacsony iskolai végzettségűek foglalkoztatottsága

3.2.4. számú táblázat - Regisztrált munkanélküliek/nyilvántartott álláskeresők száma iskolai végzettség szerint

Év	Regisztrált munkanélküliek/nyilvántartott álláskeresők száma összesen (TS 052)	Regisztrált munkanélküliek/nyilvántartott álláskeresők megoszlása iskolai végzettség szerint					
		8 általánosnál alacsonyabb végzettség (TS 036)		Általános iskolai végzettség (TS 035)		8 általánosnál magasabb iskolai végzettség	
		Fő	%	Fő	%	Fő	%
2016	31	0	0,00%	20	64,52%	11	35,48%
2017	31	0	0,00%	21	67,74%	10	32,26%
2018	21	1	4,76%	15	71,43%	5	23,81%
2019	28	1	3,57%	15	53,57%	12	42,86%
2020	27	1	3,70%	15	55,56%	11	40,74%
2021	15	1	6,67%	7	46,67%	7	46,67%

Forrás: TeIR, Nemzeti Munkaügyi Hivatal



Év	Legalább az általános iskola 8. évfolyamát elvégzett 15 éves és idősebb népesség, a megfelelő korúak százalékában		Iskolai végzettséggel nem rendelkező 15 éves és idősebb népesség, a megfelelő korúak százalékában	
	Nő (TS 1602)	Férfi (TS 1601)	Nő	Férfi
	%	%	%	%
2001	80,5%	86,0%	19,5%	14,0%
2011	88,6%	93,2%	11,4%	6,8%

Forrás: TeIR, KSH Népszámlálás

A regisztrált munkanélküliek között az elmúlt években nőtt a 8 általános iskolai végzettségnél magasabb végzettségű lakosok aránya, míg a 8 általános iskolai végzettséggel rendelkezők esetén csökkenés tapasztalható.

3.2.7. számú táblázat - Felnőttoktatásban résztvevők - Településünkön nem releváns

3.2.8. számú táblázat - Felnőttoktatásban résztvevők száma középfokú iskolában – Településünkön nem releváns

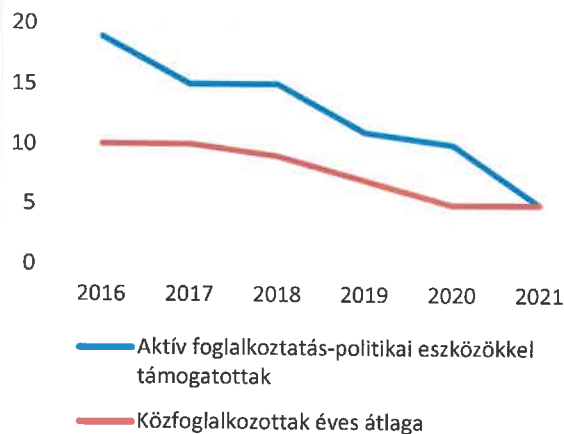
c) közfoglalkoztatás

A településen, ha a közfoglalkoztatást is figyelembe vesszük a legnagyobb foglalkoztató az önkormányzat. A munkanélküliek száma csökkentésének egyik lehetséges formája, hogy az önkormányzat a közfoglalkoztatásban rejlő lehetőséget maximálisan kihasználja, és a közfoglalkoztatásban alkalmazhatók számát növeli. A közfoglalkoztatás valódi célja, hogy az abban részt vevő személyeket visszavezessük a munka világába nem valósul meg. Egy- két kivétellel elmondható, hogy évek óta ugyanazok a személyek vesz részt a programban és már nem is próbálnak más munkalehetőség után nézni.

3.2.5. számú táblázat - Foglalkoztatáspolitikai		
Év	Aktív foglalkoztatás-politikai eszközökkel támogatottak száma (TS 050)	Közfoglalkoztatottak száma (TS 055)
	Fő	(éves átlag - fő)
2016	19	10
2017	15	10
2018	15	9
2019	11	7
2020	10	5
2021	5	5

Forrás: TelR, Nemzeti Munkaügyi Hivatal

Aktív foglalkoztatáspolitikai eszközökkel támogatottak és közfoglalkoztatottak száma



Megállapítható, hogy az aktív foglalkoztatáspolitikai eszközökkel támogatottak, valamint a közfoglalkoztatottak száma 2016-2021 év között jelentősen csökkent. Ez mindenképpen kedvező tendencia, mert azt mutatja, hogy egyre többen tudnak a versenyszférában elhelyezkedni.

d) a foglalkoztatáshoz való hozzáférés esélyének mobilitási, információs és egyéb tényezői (pl. közlekedés, potenciális munkalehetőségek, tervezett beruházások, lehetséges vállalkozási területek, helyben/térségben működő foglalkoztatási programok stb.)

A településen működő vállalkozások kevés helyben lakót tudnak foglalkoztatni, többségük egyéni vállalkozóként működik. Az önkormányzat iparüzési adóbevétele elsősorban a településen beruházást, felújítást végző cégek által évenként eltérő mértékben fizetett adóból származik.

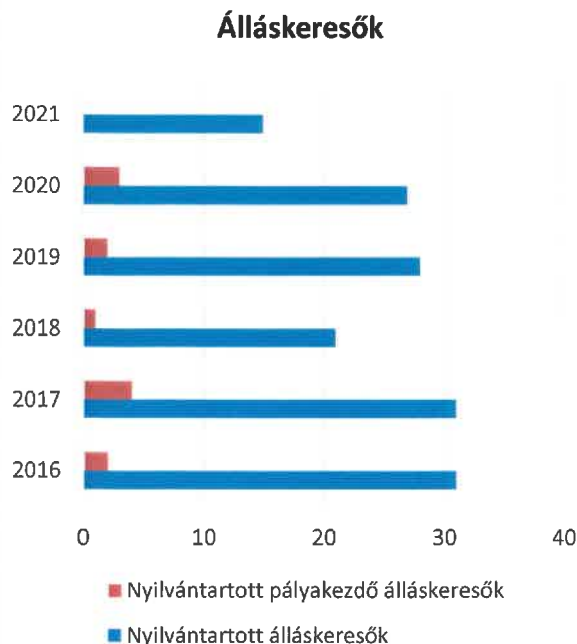
Legközelebbi centrum Tiszaújváros, ahova akár az autóbusz, akár a kerékpáros eljutás is megoldott, bár ez utóbbi nem kiépített kerékpárúton.

e) fiatalok foglalkoztatását és az oktatásból a munkaerőpiacra való átmenetet megkönnyítő programok a településen; képzéshez, továbbképzéshez való hozzáférésük

Az önkormányzat költségvetési forrásai nem adnak lehetőséget ilyen programok megszervezésére. Vonzáskörzetben lévő programok elsősorban a Járási Foglalkoztatási Osztály által szervezett programok keretében valósulhatnak meg.

3.2.6. számú táblázat - Pályakezdő álláskeresők száma		
Év	Nyilvántartott álláskeresők száma (TS 052)	Nyilvántartott pályakezdő álláskeresők száma (TS 053)
	Fő	Fő
2016	31	2
2017	31	4
2018	21	1
2019	28	2
2020	27	3
2021	15	0

Forrás: TeIR, Nemzeti Munkaügyi Hivatal



A táblázat adataiból megállítható, hogy a fiatalok a tanulmányaik befejezését követően sikeresen el tudnak helyezkedni, arányuk a nyilvántartott álláskeresők számához viszonyítva folyamatos csökkenést mutat.

f) munkaerő-piaci integrációt segítő szervezetek és szolgáltatások feltérképezése (pl. felnőttképzéshez és egyéb munkaerő-piaci szolgáltatásokhoz való hozzáférés, helyi foglalkoztatási programok)

A Borsod-Abaúj-Zemplén Megyei Kormányhivatal Tiszaújvárosi Járási Hivatal Foglalkoztatási Osztályának koordinációjával valósítható meg leginkább.

g) mélyszegénységben élők és romák települési önkormányzati saját fenntartású intézményekben történő foglalkoztatása

A szegénység és mélyszegénység fogalmát az alábbiak szerint határozzák meg: A szegénységgel és társadalmi kirekesztődéssel kapcsolatos mutatószámok listáját 2001-ben határozta meg az Európai Unió, e szerint Európában szegénynek számítanak a medián jövedelmek 60%-ánál kevesebből élők. Ennek megfelelően a szegénységben élő, meghatározásánál a háztartások összes nettó jövedelmét kell figyelembe venni úgy, hogy minden egyes háztartástag munkából, társadalmi juttatásból, illetve vagyomból származó jövedelmét összegezni kell, majd csökkenteni szükséges a fizetendő adókkal és járulékokkal. A KSH legfrissebb, 2011. évi felvételéből származó kimutatása szerint a szegénységi küszöb forintban kifejezve alig haladta meg a nettó 62.000 Ft-ot. A mélyszegénységgel sújtottak közé azokat sorolják, akiknek különösen alacsony, a medián jövedelmek 40%-a alatti a jövedelme.

Romák/cigányok foglalkoztatására vonatkozóan nincs adat A 2011. évi népszámlálási adatok alapján 14 fő vallotta magát roma nemzetiségűnek, azonban ezekről a személyekről az Önkormányzatnak nincsenek konkrét adatai. Közfoglalkoztatás keretében foglalkoztatottak között a mélyszegénységben élők vannak nagyobb arányban.

h) hátrányos megkülönböztetés a foglalkoztatás területén

Foglalkozási diszkriminációról nincs tudomásunk településünkön.

3.3 Pénzbeli és természetbeni szociális ellátások, aktív korúak ellátása, munkanélküliséghez kapcsolódó támogatások

2013. március 1. napjától jelentősen átalakultak a szociális ellátások hatáskörei, amit az alábbi táblázat mutat.

A régi ellátás neve	Új ellátás	Megállapító hatóság
<i>Szociális rászorultágtól függő pénzügyi ellátások (segélyek)</i>		
Időskorúak járadéka		járás
Ápolási díj		
Foglalkoztatást helyettesítő támogatás		
Rendszeres szociális segély	Egészségkárosodási és gyermekfelügyeleti támogatás	
Lakásfenntartási támogatás	helyett	települési önkormányzat
Adósságsökkentési támogatás, adósságkezelési szolgáltatás		
Méltányossági közgyógyellátás		
Méltányossági ápolási díj		
Önkormányzati segély		
Óvodáztatási támogatás	Települési támogatás	
	Rendkívüli települési támogatás	
	_*	
<i>Természetben nyújtott szociális ellátások</i>		
Köztemetés		járás
Közgyógyellátás		
Egészségügyi szolgáltatásra való jogosultság		

* 2015. szeptember 1-jétől megszűnt.

A képviselő-testület a települési támogatásról és az egyéb szociális ellátásokról, szolgáltatásokról szóló 11/2021. (IX. 14.) önkormányzati rendeletben élve a jogszabály által adott keretekkel széles körű szociális hálót épített ki. Az ellátások jelentős részében az egy főre eső jövedelemhatár úgy lett megállapítva, hogy az átlag keresettel rendelkezők is kapjanak támogatást, ha élethelyzetük indokolja.

Év	Nyilvántartott álláskereső száma (TS 052)		Álláskereső ellátásban részesülő nyilvántartott álláskereső száma (TS 047)	
	Fő	15-64 év közötti népesség %-ában	Fő	Nyilvántartottak %-ában
2016	31	16,23%	4	12,90%
2017	31	14,49%	5	16,13%
2018	21	10,10%	4	19,05%
2019	28	14,81%	6	21,43%
2020	27	16,56%	4	14,81%
2021	15	-	3	20,00%

Forrás: TeIR, Nemzeti Munkaügyi Hivatal

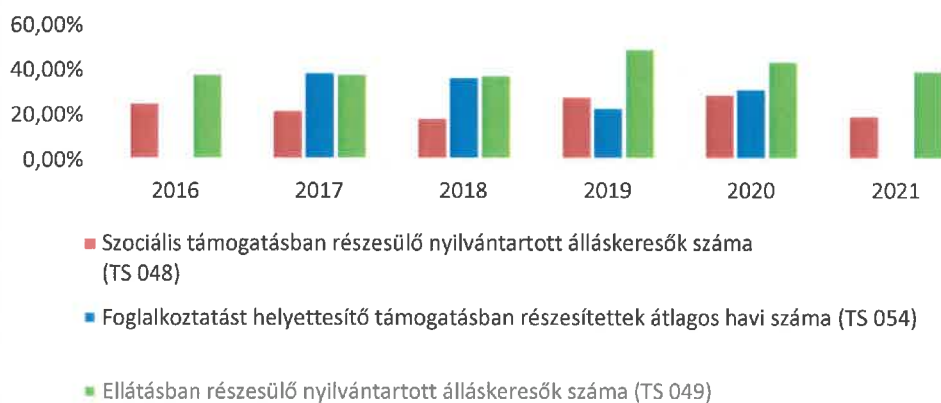
A táblázatból kiderül, hogy nyilvántartott álláskeresőik közül kevesen részesülnek álláskereső ellátásban. Ennek egyik oka lehet, hogy az érintettek kimerítették az álláskereső ellátást. Másik oka pedig a

munkanélküliek egy része vagy nem is tudja milyen feltételeknek kell, hogy megfeleljen vagy nem intézi, nem jár utána annak, hogy a jogszabályban meghatározott ellátási formákban részesülhessen. Családsegítő bevonásával, vagy más megoldást keresve az embereket tájékoztatni kell az általuk igénybe vehető ellátási formákról.

3.3.2. számú táblázat - Passzív foglalkoztatás-politikai eszközök - Álláskeresők ellátásai II.						
Év	Szociális támogatásban részesülő nyilvántartott álláskeresők száma (TS 048)		Foglalkoztatást helyettesítő támogatásban részesítettek átlagos havi száma (TS 054)		Ellátásban részesülő nyilvántartott álláskeresők száma (TS 049)	
	Fő	Nyilvántartottak %-ában	Fő	Nyilvántartottak %-ában	Fő	Nyilvántartottak %-ában
2016	8	25,81%	n.a.	-	12	38,71%
2017	7	22,58%	12	39,26%	12	38,71%
2018	4	19,05%	8	37,10%	8	38,10%
2019	8	28,57%	7	23,39%	14	50,00%
2020	8	29,63%	9	31,89%	12	44,44%
2021	3	20,00%	n.a.	-	6	40,00%

Forrás: TeIR, Nemzeti Munkaügyi Hivatal

Passzív foglalkoztatás-politikai eszközökkel támogatottak száma a 15-64 év közötti népesség arányában II. (%)



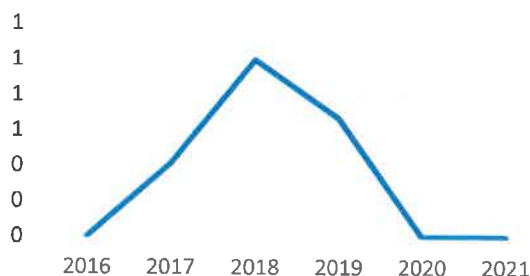
A táblázat adatsora azt jelzi, hogy a településen a passzív foglalkoztatáspolitikai eszközökkel támogatott személyek aránya, hogy alakul a nyilvántartott álláskeresők számához képest az egyes ellátási formák tekintetében. Megállapítható, hogy a foglalkoztatást helyettesítő támogatásban részesülők száma után az ellátásban részesülő nyilvántartott álláskeresők száma a magasabb.

3.3.3. számú táblázat - Egészségkárosodási és gyermekfelügyeleti támogatás

Év	Egészségkárosodási és gyermekfelügyeleti támogatásban részesültek havi átlagos száma (TS 056)
	fő
2016	n.a.
2017	0
2018	1
2019	1
2020	0
2021	n.a.

Forrás: TelR, KSH

Eü. károsodási és gyf. támogatásban részesülők



Megállapítható, hogy az aktív korúak között az egészségkárosodási és gyermekfelügyeleti támogatásban részesülők átlagos száma az utolsó évben 0-ra csökkent.

Munkaerő-piaci szolgáltatások

A munkaerőpiaci szolgáltatások igénybevételét nagyban segíti az önkormányzattól kapott tanácsadás, felvilágosítás.

3.4 Lakhatás, lakáshoz jutás, lakhatási szegregáció

E fejezetben a lakhatáshoz kapcsolódó területet elemezzük, a szociális lakhatást, az egyéb lakáscélra nem használt lakáscélú ingatlanokat, feltárva a településen fellelhető elégtelen lakhatási körülményeket, veszélyeztetett lakhatási helyzeteket és hajléktalanságot, illetve a lakhatást segítő támogatásokat. E mellett részletezzük a lakhatásra vonatkozó egyéb jellemzőket, elsősorban a szolgáltatásokhoz való hozzáférést.

Az önkormányzati törvény az önkormányzatok ellátandó feladatai között rögzíti a lakás (és helyiség) gazdálkodást. A törvény rögzíti az önkormányzatok számára a hajléktalanság megelőzésének, és a területükön hajléktalanná vált személyek ellátásának és rehabilitációjának kötelezettségét 2013. január 1- jétől.

A lakásfenntartási támogatás 2013. évben fokozatosan kivezetésre került, azonban a képviselő-testület lakhatási támogatás néven szociális rászorultsági alapon megtartotta ezt a támogatási formát. Átruházott hatáskörben a polgármester a villanyáram-, a víz- és a gázfogyasztás, a csatornahasználat és a szemétszállítás díjához, a lakbérhez vagy az albrélet díjhoz, a lakáscélú pénzügyi kölcsön törlesztő-részletéhez, a közös költséghez, illetve a tüzelőanyag költségeihez lakásfenntartási támogatást nyújt.

a) bérlakás-állomány

3.4.1. számú táblázat - Lakásállomány

Év	Lakásállomány (db) (TS 073)	Épített lakások száma (TSv 077)	Épített lakások száma 1000 lakásra (TS 078)	1-2 szobás lakások aránya (TS 076)	A közüzemi szennyvízgyűjtő-hálózatba bekapcsolt lakások aránya (TS 074)	A közüzemi ivóvízvezeték-hálózatba bekapcsolt lakások aránya (TS 075)
	db	db	db	%	%	%
2016	185	0	0,00	47,03	0,00	73,51
2017	185	0	0,00	47,03	0,00	87,57
2018	185	0	0,00	47,03	0,00	87,03
2019	184	0	0,00	46,74	0,00	90,22
2020	184	0	0,00	46,74	0,00	88,59
2021	184	0	0,00	46,74	n.a.	n.a.

Forrás: TelR, KSH Tstar, önkormányzati adatok

Lakásállomány és minősége



A településen a lakásállomány az elmúlt 4 évben 1 db-al csökkent. A táblázat adataiból kiolvasható, hogy a településen új házat nem építettek. A folyamatban lévő szennyvízberuházás eredményeként a hálózatba bekapcsolt ingatlanok aránya az Önkormányzati támogatásnak köszönhetően remélhetően meg fogja közelíteni a 100 %-ot.

b) szociális lakhatás

A településen szociális helyzetre tekintettel, az önkormányzat lakásállománnyal nem rendelkezik.

c) egyéb lakáscélra használt nem lakáscélú ingatlanok

A településen egy épület volt, ami nem lakásként volt nyilvántartva, de lakásként használták. Időközben az ingatlan felújításra és átminősítésre került.

d) lakhatást segítő támogatások

Év	Települési támogatásban részesítettek száma (pénzbeli és természetbeni) (TS 136)	Egyéb önkormányzati támogatásban részesítettek száma (TS 137)
	Fő	Fő
2016	n.a.	n.a.
2017	206	327
2018	179	308
2019	97	268
2020	105	250
2021	102	n.a.

Forrás: TeIR, KSH Tstar



2015. évben kivételre került a lakásfenntartási támogatás a központi segélyezési rendszerből. Önkormányzatunk lakhatási támogatásként új feltételek meghatározásával továbbra is megtartotta ezt a támogatási formát a jogosultsági feltételeket úgy meghatározva, hogy a lehető legtöbb lakóhellyel rendelkező ingatlantulajdonos részesülhessen a támogatásban.

e) eladósodottság

Településünkön is problémát jelent a lakosság számára a devizahitelek törlesztése, közüzemi számlák kiegyenlítése. Különösen tapasztalható ez a hátrányos helyzetű, munkájukat elveszítő vagy alacsony jövedelmű, idős, vagy több gyermekes családoknál. Ez a réteg veszítheti el a lakását, válhat hajléktalanná leginkább, vagy náluk kapcsolják ki fizetés hiányában a közszolgáltatásokat. Településünkön a múlt évben több kérelmező részére töltöttünk ki a védendő fogyasztói kérelemhez kapcsolódó igazolást. Védendő fogyasztói kérelmet az nyújthat be a villamos energia szolgáltatónál, illetve a gázszolgáltatónál, aki a jogszabályban meghatározott ellátásban részesül és tartozása van a szolgáltató felé. Ez alapján részletfizetést vagy fizetési halasztást kaphat.

f) lakhatás egyéb jellemzői: külterületeken és nem lakóövezetekben elhelyezkedő lakások, minőségi közszolgáltatásokhoz, közműszolgáltatásokhoz, közösségi közlekedéshez való hozzáférés biztosítása
Külterületeken és nem lakóövezetben elhelyezkedő lakások a településen nincsenek.

3.5 Telepek, szegregátumok helyzete

Településünkön telepek, szegregátumok nem alakultak ki, így erre vonatkozóan a HEP adatokat, megállapításokat, intézkedéseket nem tartalmaz.

3.6 Egészségügyi és szociális szolgáltatásokhoz való hozzáférés

E fejezet jogszabályi környezetét az alábbiakban foglaljuk össze. Elsőként kiemeljük az egészségügyről szóló 1997. évi CLIV. törvényt, mely előírja, hogy a települési önkormányzat az egészségügyi alapellátás körében gondoskodik:

- a) a háziorvosi, házi gyermekorvosi ellátásról,
- b) a fogorvosi alapellátásról,
- c) az alapellátáshoz kapcsolódó ügyeleti ellátásról,
- d) a védőnői ellátásról,
- e) az iskola-egészségügyi ellátásról.

A települési önkormányzat a környezet- és település-egészségügyi feladatok körében gondoskodik

- a) a köztisztasági és településtisztasági feladatok ellátásáról,
- b) biztosítja a rovarok és rágcsálók irtását,
- c) folyamatosan figyelemmel kíséri a település környezet-egészségügyi helyzetének alakulását és ennek esetleges romlása esetén – lehetőségeihez képest – saját hatáskörben intézkedik, vagy a hatáskörrel rendelkező és illetékes hatóságnál kezdeményezi a szükséges intézkedések meghozatalát,
- d) együttműködik a lakosságra, közösségekre, családi, munkahelyi, iskolai szintekre irányuló egészségfejlesztési tevékenységekben, valamint támogatja és aktívan kezdeményezi ezeket.

A szociálisan rászorultak részére személyes gondoskodást az állam, valamint az önkormányzatok biztosítják.

Településünkön mindenki számára elérhető a falugondnoki szolgálat, szociális étkeztetés. A jelzőrendszeres házi segítségnyújtás 2013. március 31. napjával megszűnt. Szakosított ellátás a településen nem elérhető.

3.6.1. számú táblázat – Egészségügyi ellátás						
Év	Felnőttek és gyermekek részére szervezett háziorvosi szolgálatok száma (TS 107)	Csak felnőttek részére szervezett háziorvosi szolgáltatások száma (TS 106)	A házi gyermekorvosok által ellátott szolgálatok száma (TS 108)	Gyógyszertárak és fiókgyógyszertárak száma (TS 110)	Közgyógyellátási igazolvánnyal rendelkezők száma (alanyi és normatív alapon kiadott) (TS 133)	Ápolási díj, alanyi jogon: támogatásban részesítettek évi átlagos száma (TS 135)
	db	db	db	db	Fő	Fő
2016	0	0	0	0	n.a.	n.a.
2017	0	0	0	0	19	2,67
2018	0	0	0	0	25	1,00
2019	0	0	0	0	25	1,00
2020	0	0	0	0	23	1,89
2021	n.a.	n.a.	n.a.	0	n.a.	n.a.

Forrás: TeIR, KSH Tstar

A táblázat adataitól eltérően a településen a háziorvosi szolgálat biztosított. A háziorvosi szolgálat két település lakosságát látja el. Külön házi gyermekorvosi szolgálat nem működik, a gyerekeket a felnőtt háziorvos látja el. A gyógyszerellátás a közeli településeken érhető el, azonban szükség esetén a falugondnoki szolgálat közreműködésével biztosítjuk a lakosság számára a gyógyszerek kiváltását.

3.6.2. számú táblázat - Közgyógyellátási igazolvánnyal rendelkezők száma

Év	Közgyógyellátási igazolvánnyal rendelkezők száma (TS 5601)
2013	10
2014	11
2015	20
2016	19
2017	NA

Forrás: TeIR, KSH Tstar

Közgyógyellátási adatok szintén az egészségügyi ellátás egyik fontos mutatói, amely esélyegyenlőségi szempontból jelentős. A közgyógyellátás a szociálisan rászorult személy részére - egészségi állapota megőrzéséhez és helyreállításához - az egészségügyi szolgáltatásokkal kapcsolatos kiadások kompenzálását célzó hozzájárulás. Három jogcímen kaphat valaki közgyógyellátási igazolványt: 1. alanyi jogon, 2. normatív alapon, 3. méltányossági alapon. 2013. január 1. napjától az alanyi és normatív alapon járó közgyógyellátási igazolványt az illetékes járási hivatal állapítja meg. Az ellátásban részesülők számában emelkedés tapasztalható, mely a hadigondozotti ellátás megállapításával van elsősorban összefüggésben.

Az ápolási díj a tartósan gondozásra szoruló személy otthoni ápolását ellátó nagykorú hozzátartozó részére biztosított anyagi hozzájárulás.

a) az egészségügyi alapszolgáltatásokhoz, szakellátáshoz való hozzáférés

Oszlár egészségügyi alapellátását 1 felnőtt háziorvos látja el vállalkozási formában, területi ellátási kötelezettséggel heti két alkalommal. Az ügyeleti ellátás a Tiszaújvárosi Városi Rendelőintézetrel kötött feladat ellátási szerződéssel megoldott. Fogorvosi ellátás a terület ellátási kötelezettséggel rendelkező Tiszaújvárosi Városi Rendelőintézetrel kötött feladat ellátási szerződéssel megoldott. Az anya-, gyermek-, csecsemővédelmi ellátásról a 1 fős védőnői szolgálat gondoskodik.

Egészségügyi szakellátást a település lakosai Tiszaújvárosban, illetve Miskolcon vehetik igénybe.

A településen az alapellátást biztosító egészségügyi intézmény akadálymentesítése 2008. évben megtörtént.

b) prevenció és szűrőprogramokhoz (pl. népegészségügyi, koragyermekkorai kötelező szűrésekhez) való hozzáférés

A gyermekek részére a prevenció és szűrőprogramokat az óvónők és a védőnői szolgálat szervezi, felnőttek részére a közeli településen (Tiszaújváros), illetve a megyeszékhelyen (Miskolc) megoldott. Kétévente biztosított a tüdőszűrés, kihelyezett szűrőbusszal.

c) fejlesztő és rehabilitációs ellátáshoz való hozzáférés

A fejlesztő és rehabilitációs ellátás a nevelési-oktatási intézmények keretén belül megoldott.

d) közétkeztetésben az egészséges táplálkozás szempontjainak megjelenése

Településünkön a közétkeztetést Nemesbikki Nefelejcs Óvodával kötött közétkeztetési szerződés alapján látjuk el 2022. szeptember 1. napjától. Az étel szállítása az Önkormányzat által működtetett falugondnoki szolgálat keretében működik. A közétkeztetési konyha által nyújtott szolgáltatás megfelel az egészségügyről szóló 1997. évi CLIV. törvény 50. § (3) bekezdésének, mely szerint a közétkeztetésben – különös tekintettel az egészségügyi, szociális és gyermekintézményekben nyújtott közétkeztetésre – az élettani szükségletnek megfelelő minőségű és tápértékű étkezést kell biztosítani.

Az élettani szükségleteknek megfelelő étrend biztosításához a táplálkozás-egészségügyi előírások kidolgozása – törvényi előírás és a kormány kijelölése alapján az Országos Élelmezés- és Táplálkozástudományi Intézet (OÉTI) feladata. A közétkeztetési konyha az Országos Tisztifőorvosi Hivatal 2011. augusztus 01. napján közzétett „A rendszeres étkezést biztosító szervezett élelmezési ellátásra vonatkozó táplálkozás-egészségügyi ajánlása” figyelembe vételével biztosítja az egyes ellátotti csoportok részére az étkezést. Diétás étkezés biztosítását nem tudja a konyha biztosítani.

e) sportprogramokhoz való hozzáférés

Az Önkormányzat igyekszik gondoskodni a település lakossága egészséges életfeltételeinek biztosításáról. Ehhez az önkormányzati tulajdonban lévő sportlétesítmény (futball pálya) lakosság számára történő délutáni, esti órákban, hétvégi, tanítási szünidei minél szélesebb körében történő igénybevitelével biztosítja. Szabadidősport tevékenységre az Önkormányzat biztosítja a futball pályát, igény esetén Művelődési Ház előadótermét (jóga foglalkozás), valamint a Művelődési Ház előtt elhelyezett fitness parkot. Legjellemzőbb szabadidősport tevékenység a településen a futball. Jelenleg pályázatot nyújtottunk be az Óvodai, iskolai és utánpótlás sport infrastruktúra-fejlesztés, felújítás, vagy új sportlétesítmény létrehozása című pályázati kiírásra.

f) személyes gondoskodást nyújtó szociális szolgáltatásokhoz való hozzáférés

A szociális szolgáltatások keretén belül a személyes gondoskodást nyújtó alapellátások közül településünkön a lakosság szám alapján az önkormányzat köteles biztosítani:

- Étkeztetést
- Házi segítségnyújtást (mivel a jelzőrendszeres házi segítségnyújtás 2013. március 31. napjával megszűnt az önkormányzatnak meg kell teremteni a házi segítségnyújtás feltételeit)

Személyes gondoskodást nyújtó szakosított ellátások a településen nem vehetők igénybe.

A gyermekjóléti alapellátások közül önkormányzatunk köteles biztosítani a család- és gyermekjóléti szolgáltatást és a gyermekek napközbeni ellátását. Megállapítható, hogy Oszlár Községi Önkormányzat a házi segítségnyújtás kivételével valamennyi, a jogszabályokban kötelezően előírt ellátást biztosítja. A házi segítségnyújtás feltételeit meg kell teremteni. Oszlár Önkormányzata ellátási szerződést kötött Tiszapalkonya, Hejőkürt Önkormányzatával és így közösen látják el a család- és gyermekjóléti szolgáltatást.

A szociális szolgáltatások igénybevétele önkéntes, így az egyéni igényeknek megfelelően biztosítják a kért szolgáltatásokat. A gyermekek napközbeni ellátása a Pajkos Fénysugár Alapítvánnyal kötött feladat ellátási szerződés útján biztosított a Pajkos Fénysugár Alapítványi Óvodában.

g) hátrányos megkülönböztetés, az egyenlő bánásmód követelményének megsértése a szolgáltatások nyújtásakor

A szociális és egészségügyi szolgáltatások nyújtásakor településünkön nem sérül az egyenlő bánásmód követelménye.

h) pozitív diszkrimináció (hátránykompenzáló juttatások, szolgáltatások) a szociális és az egészségügyi ellátórendszer keretein belül

A szociális és egészségügyi ellátórendszeren belül pozitív diszkrimináció nem érvényesül településünkön.

3.7 Közösségi viszonyok, helyi közelet bemutatása

A közösségeknek fontos, lényeges szerepe van az életminőség javításában. Közösségek alatt az emberek olyan összefüggő hálózatait értjük, amelyek a lakóhelyük (település, szomszédság), a napi tevékenységüket legnagyobb mértékben kitöltő elfoglaltságuk (oktatási intézmények), munkájuk (munkahelyük), valamilyen életkori (idősek), demográfiai jellemzőik (nők), esetleg közös problémáikra közös válaszokat kereső (önsegítő csoportok) stb. dimenziók mentén „szerveződnek”. A településen egy civil szervezet az Oszlárért Alapítvány van bejegyezve, melynek működése a jövőre nézve bizonytalan. Az Alapítványon kívül civil szervezet nem működik a településen. Az önkormányzatnak kiemelten értékes lenne a civil szervezetek munkája, mivel a benne résztvevő emberek kedvtelésből segítenek, tesznek hasznosat szűkebb környezetüknek, mind a közgazdasági, mind az eszmei haszna nagyon jelentős. A művelődési ház belső felújítása 2012. évben, a belső felújítása 2013. évben valósult meg, melyben 2017. évben került átadásra a Könyvtári, Információs és Közösségi Hely, ahol új környezetben vehetik igénybe a lakosok a szolgáltatásokat.



3.7.1. számú táblázat - Intézményi ellátottság (2019)			
Tornateremmel, tornaszobával ellátott köznevelési intézmények száma (intézmény székhelye szerint) (TS 102)	Sportcsarnok, sportpálya léte (TS 103)	A települési könyvtárak kikölcsönzött egységeinek száma (TS 104)	Közművelődési intézmények száma (TS 105)
db	van/nincs	db	db
0	igen	332	1

Forrás: TeIR, KSH Tstar

3.8 A roma nemzetiségi önkormányzat célcsoportokkal kapcsolatos esélyegyenlőségi tevékenysége, partnersége a települési önkormányzattal

2011. évi népszámlálási adatok alapján 14 roma nemzetiséghez tartozó személy él a településen. Roma nemzetiségi önkormányzat azonban nem alakult.

3.9 Következtetések: problémák beazonosítása, fejlesztési lehetőségek meghatározása.

A mélyszegénységben élők és a romák helyzete, esélyegyenlősége vizsgálata során településünkön (roma nemzetiséghez tartozókról adat nem áll rendelkezésre)	
beazonosított problémák	fejlesztési lehetőségek
szegénység, munkanélküliség, elhelyezkedési gondok a foglalkoztatáshoz jutás és foglalkoztatásban megmaradás, alacsony iskolai végzettség	Helyi foglalkoztatás lehetőségének bővítése, tájékoztatás, figyelemfelhívás az önkormányzat által szervezett közfoglalkoztatásban való részvétel feltételeiről Járási Foglalkoztatási Osztállyal való kapcsolattartás fontosságára történő felhívás, Felnőttoktatásban való részvétel lehetőségének megteremtése, tájékoztatás

4. A gyermekek helyzete, esélyegyenlősége, gyermekszegénység

„Legyen Jobb a gyermekeknek 2007-2032 Nemzeti Stratégia célja, hogy csökkentse a gyermekek és Családjaik nélkülözését, javítsa a gyermekek fejlődési esélyeit.

4.1. A gyermekek helyzetének általános jellemzői (pl. gyermekek száma, aránya, életkori megoszlása, demográfiai trendek stb.)

a) veszélyeztetett és védelembe vett, hátrányos helyzetű, illetve halmozottan hátrányos helyzetű gyermekek, valamint fogyatékkal élő gyermekek száma és aránya, egészségügyi, szociális, lakhatási helyzete

A szociális alap- és szakellátáshoz kapcsolódó szempontok érvényesítése, tehát a gyermekek megfelelő ellátáshoz

történő hozzáférése érdekében szakmaközi, tehát nemcsak a szociális terület szakembereinek objektívabb probléma-megközelítése és helyzetelemzése indokolt. A HEP során ezért a cél a jelzőrendszer tényleges, helyi működésének feltérképezése és esetleges hiányosságainak hatékony és mérhető orvoslása.

A jelzőrendszer standarjainak hiányosságai és a környezettanulmányok szenzitív adatokra vonatkozó szabályozása helyi korrekciókat és odafigyelést kíván.

A veszélyeztetettséget a jelzőrendszer széleskörű, minden jelzőrendszeri tag bevonásával kell meghatározni.

A veszélyeztetettség helyzetének felismerése gyakran az együttműködésre kötelezett szakemberek hiányos jelzései miatt maradnak rejtve. Igen nagy a látencia a gyermekek bántalmazása, a szexuális abúzus, gyerek és/vagy szülő alkohol- vagy drogfogyasztása kapcsán. A látencia okai között szerepel, hogy a sértett gyermek gyakran nem tudja, hová fordulhat segítségért, illetve a bántalmazott gyermek és családja nem kerül a gyermekvédelmi rendszer látókörébe, nem kerül kapcsolatba olyan szakemberekkel, akik a bántalmazás gyanújára felfigyelhetnének (ld. ombudsman jelentése az AJB-2227/2010). A helyzetelemzés során ezért nemcsak a meglévő szolgáltatások felsorolását, hanem azok ismertségét, „akadálymentességét” és hatékonyságát is szükséges feltárni és mérni.

A halmozottan hátrányos helyzetű gyermekekkel kapcsolatos rendelkezések során, a védelembe vétel elrendelése esetén, illetőleg a rendszeres gyermekvédelmi kedvezményre való jogosultság, továbbá a hátrányos és halmozottan hátrányos helyzet megállapításáról szóló határozat meghozatalával egyidejűleg tájékoztatni kell a szülőt azokról a kedvezményekről, juttatásokról, pályázati lehetőségekről, amelyek a gyermeket megilletik. Tájékoztatni kell továbbá a szülőt arról is, hogy a rendszeres gyermekvédelmi kedvezményre jogosult gyermek mikor minősül halmozottan hátrányos helyzetűnek.

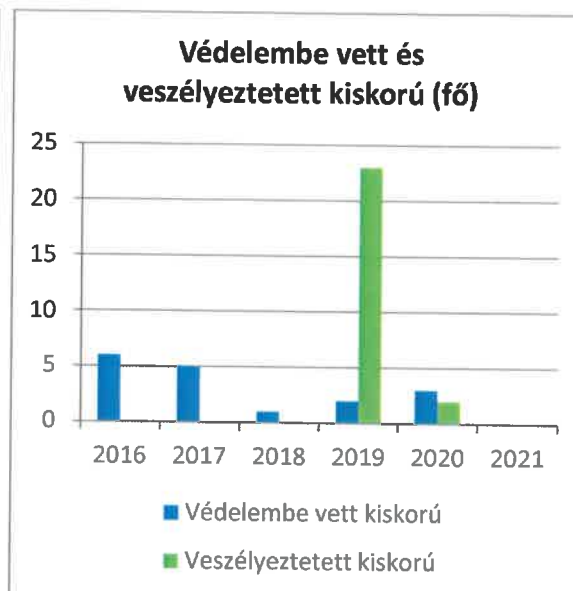
Az igazolatlan iskolai hiányzás és ennek következményeként a családi pótlék felfüggesztése esetében a jogalkotó szándéka a gyakorlatban nem mindig érvényesül, azaz az iskolai hiányzás valódi oka, annak részletes feltárása gyakran rejtve marad. Az iskolai hiányzás oka mögött előfordulhat a család részéről történő bántalmazás vagy lehet, hogy a veszélyeztetett helyzet azért áll elő, mert a gyermek anyagi vagy egyéb okokból családfenntartói vagy egyéb funkciókat lát el (dolgozik, ápol valakit, stb.) A helyzetfelmérés során fontos meggyőződni arról, hogy az igazolatlan hiányzások esetén előírt jelzési kötelezettség megfelelően működik-e, valamint rendelkezésre áll-e a valós segítséget, megoldást jelentő, a gyermek érdekeit szem előtt tartó támogató rendszer (ld. 20/2012. (.) EMMI rendelet, 51. § (3)-(5) bekezdések).

4.1. számú táblázat - Gyermekekori népesség összetétele nemek és korcsoportok szerint (2.számú táblázatból)					
Korcsoport	Fő			Az állandó népességből a megfelelő korcsoportú nők és férfiak aránya (%)	
	Férfiak	Nők	Összesen (TS 003)	Férfiak (TS 005)	Nők (TS 007)
	Fő	Fő	Fő	%	%
Állandó népesség száma (férfiak TS 004, nők TS 006)	181	179	360	50,28%	49,72%
0-2 évesek (összes száma TS 008, aránya TS 009)			10	2,78%	
0-14 éves (férfiak TS 010, aránya TS 011; nők TS 012, aránya TS 013)	23	22	45	6,39%	6,11%
15-17 éves (férfiak TS 014, aránya TS 015; nők TS 016, aránya TS 017)	3	3	6	0,83%	0,83%

Forrás: TeIR, KSH Tstar

4.1.1. számú táblázat - Védelembe vett és veszélyeztetett kiskorú gyermekek		
Év	Védelembe vett kiskorú gyermekek száma (TS 116)	Veszélyeztetett kiskorú gyermekek száma (TS 115)
	Fő	Fő
2016	6	n.a.
2017	5	n.a.
2018	1	n.a.
2019	2	23
2020	3	2
2021	n.a.	n.a.

Forrás: TeIR, KSH Tstar



Veszélyeztetettség kialakulása leginkább anyagi, lakhatási, elhanyagolásból adódik. Esetenként több tényező is egyszerre van jelen a veszélyeztetettség kialakulásában. Nem jellemző a családon belüli erőszak. Megállapítható, hogy az Önkormányzat és a Család – és Gyermejköltségek Szolgálat a gyermekvédelmi és gyermekjóléti feladatait megfelelő szinten látta el, jól és hatékonyan működik, a jelzőrendszerben résztvevők kölcsönösen segítik egymás munkáját. Folyamatos a konzultáció és az információáramlás, így jó eséllyel akadályozható meg a gyermekek veszélyeztetettségének kialakulása. A hátrányos helyzet kialakulásának megelőzése, illetve a kialakult hátrányos helyzet csökkentése érdekében önkormányzatunk a jogszabályi előírásoknak megfelelően rendszeres gyermekvédelmi kedvezményt biztosít az arra jogosultak részére. Rendszeres gyermekvédelmi kedvezményt a nyugdíjmínimumhoz viszonyított egy főre eső havi jövedelem összege és a vagyoni helyzet függvényében állapítjuk meg. A nappali felsőoktatási képzésben résztvevő rászorulóknak számára az önkormányzat évek óta biztosítja a Bursa Hungarica Felsőfokú Önkormányzati ösztöndíj rendszer által nyújtott támogatást. 2015. évtől bevezetésre került a beiskolázási támogatás is, melynek összege az elmúlt években folyamatosan emelkedett.

b) rendszeres gyermekvédelmi kedvezményben részesítettek száma

4.1.2. számú táblázat - Rendszeres gyermekvédelmi kedvezményben részesítettek	
Év	Rendszeres gyermekvédelmi kedvezményben részesítettek évi átlagos száma (TS 111)
	Fő
2016	n.a.
2017	38
2018	30
2019	18
2020	15
2021	n.a.

Forrás: TeIR, KSH Tstar, Önkormányzati adatok



Látható, hogy a rendszeres gyermekvédelmi kedvezményben részesülők száma csökken, tehát egyre több azon családok száma, ahol az egy főre jutó jövedelem meghaladja a jogszabályban meghatározott jogosultsági összeget, amely miatt nem állapítható meg a rendszeres gyermekvédelmi kedvezmény, illetve csökken a gyereklétszám így azoknak a száma, akik után potenciálisan megállapítható lenne az ellátás egyéb feltételek teljesülése esetén.

A támogatást igénybe vevők köréről elmondható, hogy hozzávetőlegesen a családok nagyobb %-ában egyik vagy mindkét szülő munkanélküli, csupán a szülők kisebb %-a rendelkezik rendszeres jövedelemmel (munkabér, nyugellátás, vagy társadalombiztosítási ellátással). Több olyan család is van, ahol az egy főre jutó jövedelem nem érte el az öregségi nyugdíj mindenkori legkisebb összegét, azaz a 28 500.- Ft-ot. A fenti adatokból kitűnik, hogy a rendszeres támogatásban részesülők komoly megélhetési és anyagi gondokkal küzdenek.

c) gyermek jogán járó helyi juttatásokban részesülők száma, aránya

A rendkívüli gyermekvédelmi támogatásban a településen az elmúlt öt évben nem részesült senki.

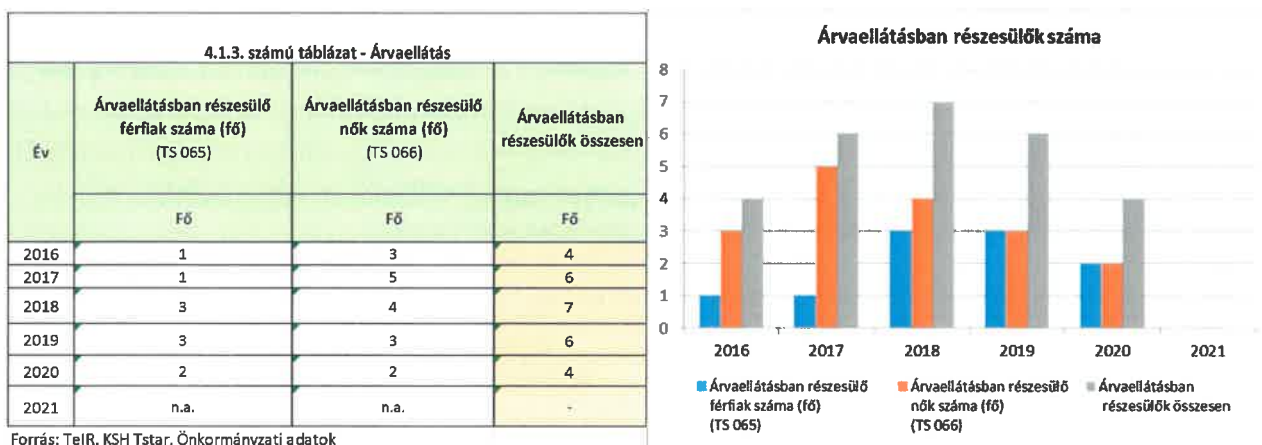
d) kedvezményes iskolai étkeztetésben részesülők száma, arány

Mivel iskola a településen nem működik, így erre vonatkozóan pontos adataink nincsenek.

e) magyar állampolgársággal nem rendelkező gyermekek száma, aránya

Településen magyar állampolgársággal nem rendelkező gyermek nem él, így erre vonatkozóan a HEP adatokat, megállapításokat, intézkedéseket nem tartalmaz.

d) árvaellátásban részesülők száma



Az árvaellátásban részesülők száma a vizsgált években szinte azonos létszámot mutat.

4.2 Szegregált, teleszerű lakókörnyezetben élő gyermekek helyzete, esélyegyenlősége

Településen szegregált, teleszerű lakókörnyezetben élő gyermek nincs, így erre vonatkozóan a HEP adatokat, megállapításokat, intézkedéseket nem tartalmaz.

4.3 A hátrányos, illetve halmozottan hátrányos helyzetű, valamint fogyatékossgal élő gyermekek szolgáltatásokhoz való hozzáférése

A Möt. rendelkezése értelmében az egészségügyi alapellátás, a szociális, gyermekjóléti és gyermekvédelmi

szolgáltatások és ellátások a helyi önkormányzat feladata.

A gyermekek egészségügyi szűrése biztosított, részben a védőnői hálózaton keresztül, részben intézményhálózaton keresztül. Az óvodában, általános zajló szűrőprogramok rendszeresek, amelyeket korrekt tanácsadás egészíti ki. A védőnők családlátogatásai során a várandós kismamák, gyermekes anyukák fordulnak problémáikkal. Nagyon sokszor elég egy megerősítő beszélgetés ahhoz, hogy problémájukkal orvoshoz forduljanak.

a) védőnői ellátás jellemzői (pl. a védőnő által ellátott települések száma, egy védőnőre jutott ellátott, betöltetlen státuszok)

Településünkön a Védőnői Szolgálat egy védőnő alkalmazásával működik, aki két körzetben látja el feladatát, ez a védőnő látja el az iskola védőnői feladatokat is. A védőnők először a tanácsadáson találkoznak a várandós anyákkal és azt követően folyamatosan tartják velük a kapcsolatot. Cél a várandósság időszakának, majd a megszületett csecsemő fejlődésének figyelemmel kísérése. Erre egyrészt az Egészségházban tartott tanácsadáson nyílik lehetőség, ahol meghatározott időpontban szülész-nőgyógyász, illetve gyermekorvos is jelen van, másrészt a védőnők a családgondozások során győződnek meg a kismamák, anyukák és gyermekeik állapotáról.

A védőnők feladatai közé tartozik:

- várandós anyák és a 0-18 éves korú gyermekek és családjuk gondozása
- tájékoztatás, tanácsadás, az egészségmegőrzés, az optimális környezeti feltételekre vonatkozóan (helyes táplálkozás, káros szenvedélyek megelőzése, egészséges életmód)
- a gyermekek megfelelő érzelmi, értelmi fejlődésének elősegítése, biztosítása, veszélyeztettség megelőzése.

A védőnők – a gyermekvédelmi jelzőrendszer tagjaként – egészségügyi veszélyeztettség esetén a szülész-nőgyógyással, illetve a gyermekorvossal együttműködve gondozzák a családokat, szociális veszélyeztettség esetén lépéseket tesznek a fennálló körülmények megváltoztatására, mely a Gyermekjóléti Szolgálattal együttműködve valósul meg.

4.3.1. számú táblázat – Védőnői álláshelyek száma			
Év	Betöltött védőnői álláshelyek száma (TS 109)	0-3 év közötti gyermekek száma	Átlagos gyermekszám védőnőnként
	db	Fő	Fő
2016	1	10	83,00
2017	1	14	95,00
2018	1	16	75,00
2019	1	14	54,00
2020	1	9	48,00
2021	1	16	57,00

Forrás: TeIR, KSH Tstar, Önkormányzati adatok

A védőnő a feladatát két településen látja el. A táblázat csak az egyik település adatait mutatja.

b) gyermekorvosi ellátás jellemzői (pl. házi gyermekorvoshoz, gyermek szakorvosi ellátáshoz való hozzáférés, betöltetlen házi gyermekorvosi praxisok száma)

4.3.2. számú táblázat – Gyermekorvosi ellátás					
Év	Felnőttek és gyermekek részére szervezett házi orvosi szolgálatok száma (TS 107)	Csak felnőttek részére szervezett házi orvosi szolgáltatások száma (TS 106)	A házi gyermekorvosok által ellátott szolgálatok száma (TS 108)	Gyermekorvos által ellátott gyerekek száma	Felnőtt házi orvos által ellátott gyerekek száma
	db	db	db	Fő	Fő
2016	0	0	0	n.a.	n.a.
2017	0	0	0	n.a.	n.a.
2018	0	0	0	n.a.	n.a.
2019	0	0	0	n.a.	n.a.
2020	0	0	0	n.a.	n.a.
2021	n.a.	n.a.	n.a.	n.a.	n.a.

Forrás: TeIR, KSH Tstar, Önkormányzati adatok

Településen nincs gyermekorvos. Két településen a házi orvos látja el ezt a feladatot.

c) 0–7 éves korúak speciális (egészségügyi-szociális-oktatási) ellátási igényeire (pl. korai fejlesztésre, rehabilitációra) vonatkozó adatok

4.3.3. számú táblázat - Bölcsődék és bölcsődébe beíratott gyermekek száma – Településünkön nem releváns

4.3.4. számú táblázat - Családi napköziben engedélyezett férőhelyek száma – Településünkön nem releváns

d) Család- és gyermekjóléti alapellátás

Tevékenységet összehangolva a gyermekeket ellátó egészségügyi és nevelési-oktatási intézményekkel szervezési, szolgáltatási és gondozási feladatokat végez. A család- és gyermekjóléti szolgálat figyelemmel kíséri valamennyi, 0-18 éves gyermek szociális helyzetét, veszélyeztetettségét.

A család- és gyermekjóléti szolgáltatás feladatát a Tiszapalkonya Önkormányzatával kötött ellátási szerződés alapján a Tiszapalkonya Önkormányzat fenntartásában lévő Család- és Gyermekjóléti Szolgálat látja el. 1 fő család-gondozó végzi a településeken a feladatokat. A tárgyi feltételek a munkavégzéshez adottak.

e) gyermekvédelem

Az észlelő-és jelzőrendszer jól működik településünkön, együttműködésüket megfelelőnek tartjuk. Esetkonferenciákat az esetben érintett szakemberek és családok bevonásával tartják. A jelzések a család- és gyermekjóléti szolgálathoz elsősorban közoktatási intézményekből érkeztek, valamint jelzett, illetve értesített a rendőrség, fiatalok pártfogó felügyelője, védőnői szolgálat.

Közoktatási intézménytől leginkább a tankötelezettség teljesítésével kapcsolatos problémák, és a passzív tanórai részvétel miatt érkeznek jelzések, illetve jeleztek súlyos szülői elhanyagolás miatt is. Összességében elmondható, hogy

az észlelő- és jelzőrendszer több tagjával napi kapcsolatban áll a Család – és Gyermejkölési Szolgálat, mind a szakmai, mind pedig a személyes kapcsolat elősegíti a rugalmas, a gyermekek érdekeit szem előtt tartó közös munkát.

f) krízishelyzetben igénybe vehető szolgáltatások

A krízishelyzetben igénybe vehető szolgáltatások biztosítása nem kötelező önkormányzati feladat, azt az állam biztosítja a gyermekek részére.

g) egészségfejlesztési, sport-, szabadidős és szünidős programokhoz való hozzáférés

A gyermekek számára az óvoda és az iskola keretein belül biztosított az egészségfejlesztési, sport-, szabadidős és szünidős programokhoz való hozzáférés, valamint az önkormányzat futballpályája is rendelkezésre áll. Külön programok készítéséhez, megszervezéséhez pályázati forrás szükséges.

h) gyermekétkeztetés (intézményi, hétfégi, szünidei) ingyenes tankönyv

A vonatkozó jogszabályban szereplő kötelezően járó ellátásokon felül az önkormányzat beiskolázási támogatást nyújt az általános, közép, és felsőfokú oktatási intézmény nappali tagozatos tanulóinak, valamint részt vesz a BURSA Hungarica felsőoktatási ösztöndíjpályázatban is.

i) hátrányos megkülönböztetés, az egyenlő bánásmód követelményének megsértése a szolgáltatások nyújtásakor járási, önkormányzati adat, civil érdekképviselek észrevételei

A szolgáltatások nyújtásakor településünkön nem sérül az egyenlő bánásmód követelménye.

j) pozitív diszkrimináció (hátránykompenzáló juttatások, szolgáltatások) az ellátórendszerek keretein belül

Nem releváns.

4.4 A kiemelt figyelmet igénylő gyermekek/tanulók, valamint fogyatékkal élő gyerekek közoktatási lehetőségei és esélyegyenlősége

a) a hátrányos, illetve halmozottan hátrányos helyzetű, valamint sajátos nevelési igényű és beilleszkedési, tanulási, magatartási nehézséggel küzdő gyermekek/tanulók óvodai, iskolai ellátása

4.4. a) 1.számú táblázat - Hátrányos és halmozottan hátrányos helyzetű óvodás gyermekek			
Év	Óvodába beírt gyermekek száma (gyógypedagógiai neveléssel együtt) (TS 087)	Hátrányos és halmozottan hátrányos helyzetű óvodás gyermekek száma (gyógypedagógiai neveléssel együtt) (TS 092)	Hátrányos és halmozottan hátrányos helyzetű óvodás gyermekek aránya az óvodás gyermekekben belül (TS 093)
	Fő	Fő	%
2016	12	0	0,00
2017	10	0	0,00
2018	12	0	0,00
2019	21	2	9,52
2020	23	2	8,70
2021	n.a.	n.a.	n.a.

Forrás: TeIR, KSH Tstar

4.4. a) 2. számú táblázat - Hátrányos és halmozottan hátrányos helyzetű általános iskolai tanulók

Év	Általános iskolai tanulók száma a nappali oktatásban	Hátrányos és halmozottan hátrányos helyzetű általános iskolai tanulók száma (gyógypedagógiai oktatással együtt) (TS 094)	Hátrányos és halmozottan hátrányos helyzetű tanulók aránya az általános iskolai tanulókon belül (TS 095)
	Fő	Fő	%
2016	41	17	41,00
2017	32	14	44,00
2018	36	14	39,00
2019	23	7	30,00
2020	22	7	32,00
2021	20	5	25,00

Forrás: TeIR, KSH Tstar,
Önkormányzati és intézményi
adatgyűjtés

4.4. a) 3. számú táblázat - Hátrányos és halmozottan hátrányos helyzet a középszintű oktatásban

Év	Hátrányos és halmozottan hátrányos helyzetű gimnáziumi tanulók száma (TS 096)	Hátrányos és halmozottan hátrányos helyzetű tanulók aránya a gimnáziumi tanulókon belül (TS 097)	Hátrányos és halmozottan hátrányos helyzetű szakközépiskolai tanulók és hátrányos helyzetű szakiskolai és készségfejlesztő iskolai tanulók száma a nappali oktatásban (TS 098)	Hátrányos és halmozottan hátrányos helyzetű szakközépiskolai tanulók és hátrányos helyzetű szakiskolai és készségfejlesztő iskolai tanulók aránya a tanuló számához viszonyítva (TS 099)	Hátrányos és halmozottan hátrányos helyzetű szakgimnáziumi tanulók száma (TS 100)	Hátrányos és halmozottan hátrányos helyzetű tanulók aránya a szakgimnáziumi tanulókon belül (TS 101)
	Fő	%	Fő	%	Fő	%
2016	0	n.a.	0	n.a.	0	n.a.
2017	0	n.a.	0	n.a.	0	n.a.
2018	0	n.a.	0	n.a.	0	n.a.
2019	0	n.a.	0	n.a.	0	n.a.
2020	0	n.a.	n.a.	n.a.	n.a.	n.a.
2021	n.a.	n.a.	n.a.	n.a.	n.a.	n.a.

Forrás: TeIR, KSH Tstar

4.4. a) 4. számú táblázat - Hátrányos és halmozottan hátrányos helyzet		
Év	Megállapított hátrányos helyzetű gyermekek és nagykorúvá vált gyermekek száma (TS 114)	Megállapított halmozottan hátrányos helyzetű gyermekek és nagykorúvá vált gyermekek száma (TS 113)
	fő	fő
2016	2	33
2017	10	23
2018	8	17
2019	8	6
2020	5	4
2021	n.a.	n.a.

Forrás: TeIR, KSH Tstar



A hátrányos és halmozottan hátrányos gyerekek adatait oktatási, nevelési intézmények szerinti bontásban tartalmazó táblázatokból megállapítható, hogy a vizsgált időszakban 2016. évtől 2020. évvel bezárólag jelentősen csökkent a hátrányos, illetve halmozottan hátrányos gyerekek száma, ami mindenképpen egy kedvező tendencia.

Az oktatási intézmények 2013. január 1-étől – az óvodák kivételével – nem önkormányzati fenntartásúak.

4.4.2. számú táblázat - Óvodai nevelés adatai								
Év	3-6 éves korú gyermekek száma	Óvodai gyermekcsoportok száma - gyógypedagógiai neveléssel együtt (TS 085)	Óvodai férőhelyek száma (gyógypedagógiai neveléssel együtt) (TS 090)	Óvodai feladatellátási helyek száma (gyógypedagógiai neveléssel együtt) (TS 088)	Óvodába beírt gyermekek száma (gyógypedagógiai neveléssel együtt) (TS 087)	Óvodai gyógypedagógiai gyermekcsoportok száma (TS 086)	Gyógypedagógiai oktatásban részesülő óvodás gyermekek száma az integráltan oktatott SNI gyermekek nélkül (TS 091)	Egy óvodai gyermekcsoportra jutó gyermekek száma (TS 089)
	fő	db	db	db	fő	db	fő	fő
2016	n.a.	1	25	1	12	0	0	12
2017	n.a.	1	25	1	10	0	0	10
2018	n.a.	1	25	1	12	0	0	12
2019	n.a.	1	25	1	21	0	0	21
2020	n.a.	1	25	1	23	0	0	23
2021	n.a.	n.a.	n.a.	n.a.	n.a.	n.a.	n.a.	n.a.

Forrás: TeIR, KSH Tstar, Önkormányzati adatgyűjtés

Óvodai férőhelyek



2016. szeptember 1. napjától a településen az óvodát a Pajkos Fénysugár Alapítvány működteti, az Önkormányzattal feladat ellátási szerződést van kötve. Az intézményben integrált nevelés folyik. Az Alapítvány nem csak Oszlár településről fogad gyermekeket. Az Önkormányzat célja, hogy az óvodát

népszerűsítse, működését lehetőségeihez mérten támogassa, továbbá az Óvoda épületének a korszerűsítése is a fejlesztési célok között szerepel, mely fejlesztés 2021. évben befejeződött, így egy korszerű, energetikai szempontból gazdaságosan működtethető épületben folyhat a nevelés.

Általános iskolára vonatkozó adatokkal nem rendelkezünk, mivel az Önkormányzat közigazgatási területén általános iskola nem működik.

4.4.4. számú táblázat - Általános iskolák adatai: osztályok, gyógypedagógiai osztályok, feladatellátási helyek					
Tanév	Az általános iskolai osztályok száma a gyógypedagógiai oktatásban (a nappali oktatásban) (TS 080)	Az általános iskolai osztályok száma (a gyógypedagógiai oktatással együtt) (TS 081)	Általános iskolai feladatellátási helyek száma (gyógypedagógiai oktatással együtt) (TS 079)	Egy általános iskolai osztályra jutó tanulók száma a nappali oktatásban (gyógypedagógiai oktatással együtt) (TS 082)	Más településről bejáró általános iskolai tanulók aránya a nappali oktatásban (TS 084)
	db	db	db	fő	%
2016	0	0	0	n.a.	n.a.
2017	0	0	0	n.a.	n.a.
2018	0	0	0	n.a.	n.a.
2019	0	0	0	n.a.	n.a.
2020	0	0	0	n.a.	n.a.
2021	n.a.	n.a.	n.a.	n.a.	n.a.

Forrás: TeIR, KSH Tstar

4.4.5. számú táblázat - A 8. évfolyamot eredményesen befejezők a nappali oktatásban	
Tanév	A 8. évfolyamot eredményesen befejezte a nappali oktatásban (TS 083)
	Fő
2016	0
2017	0
2018	0
2019	0
2020	0
2021	n.a.

Forrás: TeIR, KSH Tstar

b) a közneveléshez kapcsolódó kiegészítő szolgáltatások (pl. iskolára/óvodára jutó gyógypedagógusok, iskolapszichológusok száma stb.)

c) hátrányos megkülönböztetés és jogellenes elkülönítés az oktatás, képzés területén, az intézmények között és az egyes intézményeken belüli szegregációs

d) az intézmények között a tanulók iskolai eredményességében, az oktatás hatékonyságában mutatkozó eltérések

e) pozitív diszkrimináció (hátránykompenzáló juttatások, szolgáltatások)

4.4.6. számú táblázat - Gyermekjóléti, hátránykompenzáló szolgáltatások				
Év	Biztos kezdet gyerekházat rendszeresen igénybe vevő gyermekek száma	Tanoda szolgáltatást rendszeresen igénybe vevő gyermekek száma	Család- és gyermekjóléti szolgáltatást igénybe vevő kiskorúak száma	Szünidei étkeztetésben részesülő gyermekek száma (TS 112)
	Fő	Fő	Fő	Fő
2016	n.a.	n.a.	n.a.	28
2017	n.a.	n.a.	n.a.	29
2018	n.a.	n.a.	23	21
2019	n.a.	n.a.	23	9
2020	n.a.	n.a.	6	14
2021	n.a.	n.a.	2	n.a.

Forrás: TeIR, KSH Tstar, Önkormányzati és intézményfenntartói adatok

4.5 Következtetések: problémák beazonosítása, fejlesztési lehetőségek meghatározása.

A gyerekek helyzete, esélyegyenlősége vizsgálata során településünkön	
beazonosított problémák	fejlesztési lehetőségek
hátrányos és halmozottan hátrányos gyermekek étkeztetést nem vesznek igénybe	minden érintett gyermek vegye igénybe a kedvezményes étkeztetést, szülők figyelmét erre fel kell hívni
Óvoda épülete energetikailag korszerűsítése	Az Óvoda épületének homlokzati szigetelése, nyílászárócsere, fűtéskorszerűsítés, napelem felszerelése

5. A nők helyzete, esélyegyenlősége

Jogi alapvetések a nők esélyegyenlőségéhez:

- Az Alaptörvény XV. cikke rögzíti, hogy a nők és férfiak egyenjogúak, vagyis mind a nőket, mind a férfiakat azonos jogok kell, hogy megillessék minden polgári, politikai, gazdasági, szociális, kulturális jog tekintetében.
- a Tanács 76/207/EGK irányelve a nőkkel és a férfiakkal való egyenlő bánásmód elvének a munkavállalás, a szakképzés és az előmenetel lehetőségei, valamint a munkafeltételek terén történő végrehajtásáról és az azt módosító 2002/73/EK irányelv,
- a Tanács 79/7/EGK irányelve a férfiakkal és a nőkkel való egyenlő bánásmód elvének a szociális biztonság területén történő fokozatos megvalósításáról,
- a Tanács 86/378/EGK irányelve a férfiakkal és a nőkkel való egyenlő bánásmód elvének a foglalkoztatási szociális biztonsági rendszerekben történő megvalósításáról.

5.1 A nők gazdasági szerepe és esélyegyenlősége

A Munka törvénykönyvéről szóló 2012. évi I. törvény 12. §-a rendelkezik arról, hogy a munkaviszonnyal, így különösen a munka díjazásával kapcsolatban az egyenlő bánásmód követelményét meg kell tartani. A munka egyenlő értékének megállapításánál különösen az elvégzett munka természetét, minőségét, mennyiségét, a munkakörülményeket, a szükséges szakképzettséget, fizikai vagy szellemi erőfeszítést, tapasztalatot, felelősséget, a munkaerő-piaci viszonyokat kell figyelembe venni.

Az Ebktv. megfogalmazza a közvetlen és a közvetett diszkrimináció fogalmát, amely rögzíti, hogy az adott személy olyan tulajdonsága miatt kerül hátrányba más, összehasonlítható helyzetben lévő személyekhez képest, amit nem tud befolyásolni. Védett tulajdonságként nevezi meg a törvény a nemet, családi állapotot, az anyaságot és terhességet is.

a. Foglalkoztatás és munkanélküliség a nők körében

5.1.1. számú táblázat - Munkanélküliségi ráta nemek szerint (a 3.2.1. táblával azonos)			
Év	Nyilvántartott álláskeresők aránya az állandó népességben a 15-64 évesek körében		
	Férfiak aránya (TS 033)	Nők aránya (TS 034)	Összesen
	%	%	%
2016	12,69	11,02	11,86%
2017	11,68	11,81	11,75%
2018	6,77	10,08	8,43%
2019	11,48	12,28	11,88%
2020	9,35	15,89	12,62%
2021	3,64	9,91	6,78%

Forrás: TeIR, Nemzeti Munkaügyi Hivatal

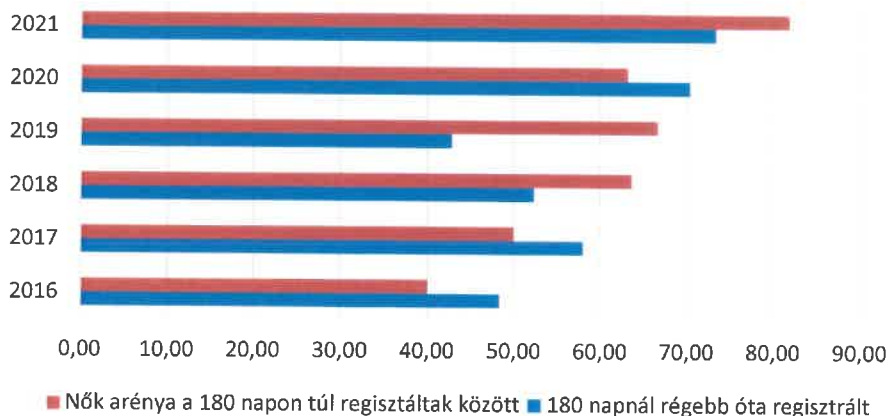


A nők munkaerő-piaci hátránya összetett, nehezen vizsgálható jelenség. A férfiak és nők adott településen való foglalkoztatottságának mutatói arról nyújthatnak tájékoztatást, hogy milyen arányban érinti a nemeket a munkanélküliség. A női munkanélküliek aránya az utolsó két évben 6-7 %-al volt magasabb, mint az előző években.

5.1.2. számú tábla - A 180 napnál hosszabb ideje nyilvántartott álláskeresők (a 3.2.3. táblával azonos)		
Év	180 napnál hosszabb ideje regisztrált munkanélküliek aránya (TS 057)	Nők aránya a 180 napon túli nyilvántartott álláskeresőkön belül (TS 058)
	%	%
2016	48,39	40
2017	58,06	50
2018	52,38	63,64
2019	42,86	66,67
2020	70,37	63,16
2021	73,33	81,82

Forrás: TeIR, Nemzeti Munkaügyi Hivatal

180 napnál hosszab ideje álláskeresők



Megállapítható, hogy a 180 napnál hosszabb ideje álláskeresők össz létszámához képest a nemek között a nők aránya a magasabb.

5.1.3. számú táblázat - Pályakezdő álláskeresők száma
(a 3.2.6. táblával azonos)

Év	Nyilvántartott álláskeresők száma (TS 052)	Nyilvántartott pályakezdő álláskeresők száma (TS 053)
	fő	Fő
2016	31	2
2017	31	4
2018	21	1
2019	28	2
2020	27	3
2021	15	0

Forrás: TeIR, Nemzeti Munkaügyi Hivatal

Álláskeresők



Nyilvántartott álláskeresők számához viszonyítva a nyilvántartott pályakezdő álláskeresők száma kb. 1 %, ami azt támasztja alá, hogy a fiatalok a tanulmányaik befejezését követően el tudnak helyezkedni.

5.2 A munkaerő-piaci és családi feladatok összeegyeztetését segítő szolgáltatások (pl. bölcsődei, családi napközi, óvodai férőhelyek, férőhelyhiány; közintézményekben rugalmas munkaidő, családbarát munkahelyi megoldások stb.)

A nők munkaerő-piaci elhelyezkedése szempontjából lényeges a gyermekek számára nyújtott napközbeni ellátásokhoz történő hozzáférés, így e ponton belül szükséges a hozzáférés feltételeinek vizsgálata.

A gyermekek napközbeni ellátása megszervezhető - a gyermekek életkorának megfelelően – különösen bölcsődében, hetes bölcsődében, családi napköziben, családi gyermekfelügyelet vagy házi gyermekfelügyelet keretében, nyári napközis otthonban, valamint óvodában, iskolában.

Településünkön bölcsőde, családi napközi nem működik. Az óvodát működtető Alapítvány az óvoda nyitvatartási idejének meghatározásakor azonban már figyelembe vette a szülők részéről felmerült igényeket, ezért az óvoda hosszított nyitvatartási renddel működik.

5. 2. 1. számú táblázat – Védőnői álláshelyek száma (a 4.3.1. táblával azonos)

Év	Betöltött védőnői álláshelyek száma (TS 109)	0-3 év közötti gyermekek száma	Átlagos gyermekszám védőnőnként
	db	fő	fő
2016	1	0	0
2017	1	0	95
2018	1	n.a.	-
2019	1	n.a.	-
2020	1	n.a.	-
2021	1	n.a.	-

Forrás: TeIR, KSH Tstar, Önkormányzati adatok

5.2.2. a) Bölcsődék és bölcsődébe beíratott gyermekek száma (4.3.3. a.) számú táblázatból

Év	Működő, önkormányzati bölcsődei férőhelyek száma	Önkormányzati bölcsődébe beírt gyerekek száma
	db	Fő
2016	n.a.	n.a.
2017	n.a.	n.a.
2018	n.a.	n.a.
2019	n.a.	n.a.
2020	n.a.	n.a.
2021	n.a.	n.a.

Forrás: Önkormányzati és intézményi adatgyűjtés

Településünkön bölcsőde nem működik.

5.2.2. b) Bölcsődék és bölcsődébe beíratott gyermekek száma (4.3.3. b.) számú táblázatból								
Év	Működő munkahelyi bölcsődei férőhelyek száma (TS 126)	Munkahelyi bölcsődébe beírt gyerekek száma (TS 122)	Működő családi bölcsődei férőhelyek száma (TS 125)	Családi bölcsődébe beírt gyerekek száma (TS 121)	Működő mini bölcsődei férőhelyek száma (TS 127)	Mini bölcsődébe beírt gyerekek száma (TS 123)	Működő (összes) bölcsődei férőhelyek száma (TS 124)	Bölcsődébe (összes) beírt gyermekek száma (TS 120)
	db	Fő	db	Fő	db	Fő	db	Fő
2016	n.a.	n.a.	n.a.	n.a.	n.a.	n.a.	n.a.	n.a.
2017	0	0	0	0	0	0	0	0
2018	0	0	0	0	0	0	0	0
2019	0	0	0	0	0	0	0	0
2020	0	0	0	0	0	0	0	0
2021	0	0	0	0	0	0	0	0

Forrás: TeIR, KSH Tstar

Településünkön bölcsőde nem működik.

5.3 Családtervezés, anya- és gyermekgondozás területe

A védőnői hálózat hatékony működése a gyermek és az anya védelmét is szolgálja. Érdemes vizsgálni, hogy adott településen milyen módon történik ténylegesen a családtervezéssel, gyermekvállalással összefüggő ismeretek átadása, hogyan alakul a szolgáltatáshoz történő hozzáférés, a védőnői szolgálaton kívül milyen más szerv segíti a mindennapokban a család-és nővédelmi gondozást.

A család- és nővédelmi gondozást az Eütv. 41. §-a rögzíti, ennek értelmében biztosítani szükséges a gyermekvállalás körülményeinek elősegítését a tanácsadás és gondozás eszközeivel, a családtervezéssel összefüggő ismeretek átadását és a nők egészségvédelmét szolgáló intézkedéseket.

A védőnői szolgálat nemcsak a kisgyermek egészségi állapotának felügyeletét végzi, hanem feladata a kismama (gyakorlati és lelki) segítése, hogy ezzel támogassa a felügyelete alá tartozó gyermek megfelelő testi és mentális fejlődésének biztosítását. A védőnő kapcsolatban áll a családdal, a kisgyermekellátó intézményekkel és a gyermekorvossal is, így adott településen árnyalt képpel rendelkezik a családok gyermekellátási és nevelési helyzetéről. Szakemberként hatékony segítséget képes nyújtani a családoknak, ez pedig szorosan összefügg a hozzá tartozó gyermekek számától.

Családtervezéssel kapcsolatban a serdülő korban lévő gyermekek felvilágosítására alapvetően az iskolában kerül sor, több alkalommal is szerveznek ilyen jellegű oktatást.

A leendő édesanyák számára a gyermekgondozással kapcsolatos ismeretek átadása megkezdődik már várandós korban a szülésfelkészítő tanfolyam keretében, egyéni beszélgetések, látogatások alkalmával, kezdve a szüléstől, szoptatástól a tápláláson gyerekevelésen át. Segítséget kapnak a szociális juttatások megismerésében és a hozzá tartozó nyomtatványok kitöltésében, szükség esetén az utánajárásban is.

A védőnői hálózat nagy figyelmet fordít a szociális okból vagy gondatlanságból veszélyeztetettségben élő gyermekek folyamatos nyomon követésére és a társszervekkel való kapcsolat felvételre.

5.4 A nőket érő erőszak, családon belüli erőszak

A családon belüli erőszak esetén alkalmazható legfontosabb rendelkezéseket a hozzátartozók közötti erőszak miatt alkalmazható távoltartásról szóló 2009. évi LXXII. tv. és a Büntető törvénykönyv tartalmazza.

A családon belüli erőszakra nincs önálló tényállás, a párkapcsolati erőszakra jelenleg a Büntető törvénykönyv különböző tényállásai vonatkoznak, ld. testi sértés, zaklatás, távoltartás.

A nők elleni erőszak különböző formáira, vagy ugyanezeknek nem a párkapcsolaton belül megnyilvánuló formáira (pl.

szexuális jellegű visszaélések) is a Büntető törvénykönyv releváns paragrafusai vonatkoznak.

A zaklatás, szexuális vagy családon belüli erőszak miatt történt rendőrségi feljelentések száma alulmarad a tényleges esetek számától. Az adatok az éves rendőrségi beszámolóból erednek. A településen nem működik olyan szervezet, ahová a bántalmazott nők fordulhatnak. Ha az eredmények azt mutatják, hogy az erőszak megjelenik a településen, akkor javaslatokat kell tenni a nők tájékoztatásának, illetve a társadalmi érzékenyítés lehetséges formáira (pl. felvilágosító programok már az iskolában, a terhesgondozáson; plakátokkal), de a megelőzésre tekintettel abban az esetben is szükséges hangsúlyt helyezni a tájékoztatásra, felvilágosító programokra, ha a nők elleni erőszakra vonatkozóan nem jelenik meg adat.

A gyermekvédelmi, szociális szolgáltatások, védőnői hálózat, rendőri tevékenység eredményeként egyre többen tudják, hogy problémáikkal hova fordulhatnak, a hatékony jelzőrendszer eredményeképpen pedig az eddig látenciában maradó esetekre is fény derülhet.

5.5 Krízishelyzetben igénybe vehető szolgáltatások (pl. anyaothton, családok átmeneti otthona)

Krízishelyzetben igénybe vehető szolgáltatások településünkön nincsenek. A krízishelyzetbe került nő a település vonzáskörzetében részesülhet ilyen formájú ellátásban.

Bizonyos esetekben célszerű, ha a krízishelyzetben lévő nő távol kerül addigi környezetétől, de vannak olyan helyzetek is, amikor az anyaothton/családotthon és a lakóhely távolsága komoly problémát jelent (munkahely, gyermekellátó intézmények). Jellemzően ezen intézményeknél várólistás rendszer működik.

5.6 A nők szerepe a helyi közéletben

Az Alaptörvény fent hivatkozott, XV. cikkére visszavezetve vizsgálható, hogy a helyi közéletben a nők és férfiak azonos jogai a politikai, gazdasági, szociális, kulturális jog tekintetében érvényesülnek-e.

Az azonos jogok érvényesítéséhez elengedhetetlen a képviselő. A nők részvételére nemcsak a női nem reprezentálása miatt van szükség a politikában, azaz a közügyekről való döntési mechanizmusban, hanem mert ez szolgálja leginkább a közös érdeket. Az adatgyűjtés a nők adott településen való közéleti részvételét térképezi fel.

A település vezető testületében a nők aránya kisebb mint a férfi képviselőké.

Az önkormányzati hivatal és a közoktatási intézmény többségében női alkalmazottakat foglalkoztatnak.

Megállapítható, hogy településünkön jelenleg, nincs olyan szervezet, amely a nők érdekvédelmére alakult volna.

5.7 A nőket helyi szinten fokozottan érintő társadalmi problémák és felszámolásukra irányuló kezdeményezések

Tapasztalatok alapján a leggyakrabban előforduló, a nőket helyi szinten foglalkoztató társadalmi problémák a munkanélküliség, alulképzettség, kismamák bezártság érzése, magányosság.

A munkanélküliség ösztársadalmi probléma, melyet a Járási Foglalkoztatási Osztály, az Önkormányzat, más érintett intézmények szoros együttműködésével létrehozott komplex programokkal lehet enyhíteni.

A kisgyermeket nevelő, sokgyermekes, vagy gyermeküket egyedül nevelő anyák, illetve a 45 év feletti nők hátrányos helyzetben vannak a munkaerőpiacon. Közmunkaprogram történő bevonás az egyik megoldás lehet.

5.8 Következtetések: problémák beazonosítása, fejlesztési lehetőségek meghatározása.

A nők helyzete, esélyegyenlősége vizsgálata során településünkön

beazonosított problémák	fejlesztési lehetőségek
Szakképesítés hiánya, alacsony iskolai végzettségű nők elhelyezkedési lehetőségei	adatgyűjtés, elemzést követően a képzési lehetőségek bővítése elhelyezkedés növelésének érdekében
magányosság, bezártság érzés	nőket, kismamákat érintő programok szervezése, találkozási pontok kialakítása, fejlesztése

6. Az idősök helyzete, esélyegyenlősége

6.1 Az időskorú népesség főbb jellemzői (pl. száma, aránya, jövedelmi helyzete, demográfiai trendek stb.)

6.1. számú táblázat - Öregedési index (3. táblával azonos)			
Év	65 év feletti állandó lakosok száma (fő) (TS 026 és TS 028 összesen)	0-14 éves korú állandó lakosok száma (fő) (TS 010 és TS 012 összesen)	Öregedési index % (TS 030)
2016	75	52	144,23%
2017	75	52	144,23%
2018	76	53	143,40%
2019	79	45	175,56%
2020	81	42	192,86%
2021	76	49	155,10%

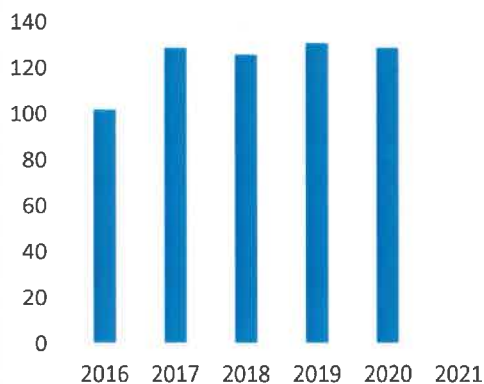
Forrás: TeIR, KSH-TSTAR

Az öregedési index azt jelenti, hogy 100 fő 14 év alattira mennyi 65 éven felüli fő jut. Az öregedési index azt jelzi jelen táblázat alapján, hogy a településen az idősök aránya a fiatalokhoz viszonyítva jelentősen nő. Összességében előregedő népességszerkezetről beszélhetünk. 2020. évben kiugrás látható az előző évekhez képest. Azt a következtetést vonhatjuk le, hogy az idősöknek fokozott ellátásra, segítésére lesz szükség a jövőben.

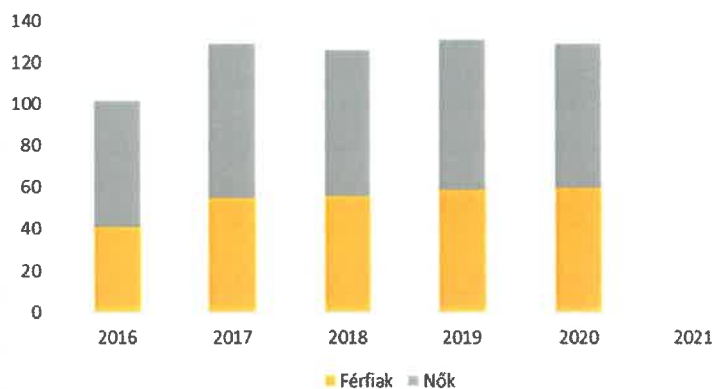
6.1.1. számú táblázat – Nyugdíjban, ellátásban, járadékban és egyéb járandóságban részesülők száma			
Év	Nyugdíjban, ellátásban, járadékban és egyéb járandóságban részesülő férfiak száma (TS 063)	Nyugdíjban, ellátásban, járadékban és egyéb járandóságban részesülő nők száma (TS 064)	Összes nyugdíjas
2016	41	61	102
2017	55	74	129
2018	56	70	126
2019	59	72	131
2020	60	69	129
2021	n.a.	n.a.	-

Forrás: TeIR, KSH Tstar

Nyugdíjasok száma



Nyugdíjasok nemek szerinti megoszlása

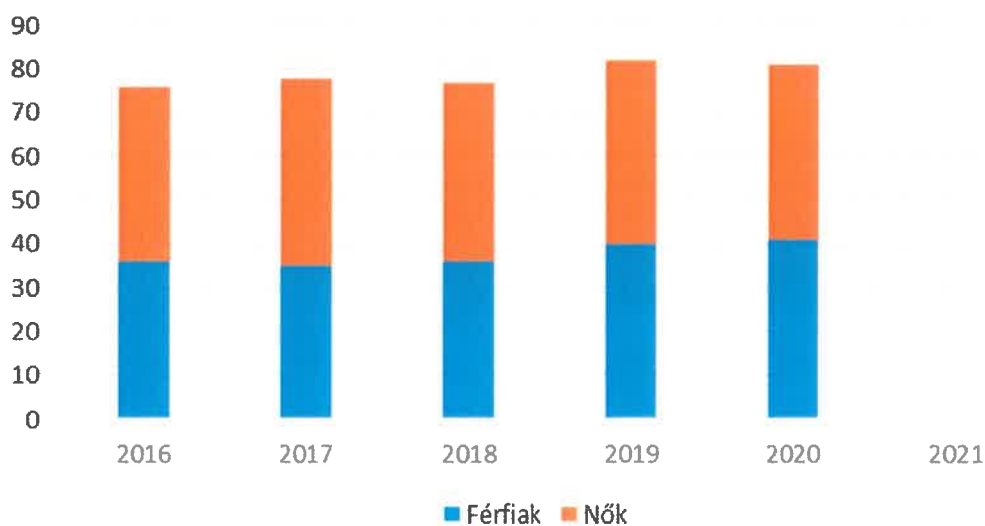


6.1.2. számú táblázat - Nyugdíjszerű ellátások

Év	Életkoron alapuló ellátásban részesülő férfiak száma (TS 067)	Életkoron alapuló ellátásban részesülő nők száma (TS 068)	Öregségi nyugdíjban részesülő férfiak száma (TS 069)	Öregségi nyugdíjban részesülő nők száma (TS 070)	Özvegyi és szülői nyugdíjban részesülő férfiak száma (TS 071)	Özvegyi és szülői nyugdíjban részesülő nők száma (TS 072)	Időskorúak járadékában részesítettek havi átlagos száma (fő) (TS 134)
2016	0	0	36	40	0	7	n.a.
2017	0	0	35	43	0	8	0
2018	0	0	36	41	0	7	0
2019	0	0	40	42	0	6	0
2020	0	0	41	40	0	5	0
2021	n.a.	n.a.	n.a.	n.a.	n.a.	n.a.	n.a.

Forrás: TelR, KSH Tstar

Öregségi nyugdíjban részesülők nemek szerint



A településen ellátatlan időskorú személy nincs.

6.1.2. számú táblázat - Időskorúak járadékában részesülők száma - Településünkön nem releváns

Az időskorúak járadéka a megélhetést biztosító jövedelemmel nem rendelkező időskorú személyek részére nyújtott támogatás. 2013. január 1 napjától a járási hivatal állapítja meg ezt az ellátási formát. **A településen az elmúlt öt évben egy személy sem részesült ilyen ellátásban.**

6.2 Idősek munkaerő-piaci helyzete

Az Flt. 24. §-a értelmében a nyugdíjazáshoz közel álló álláskereső részére nyugdíj előtti álláskeresői segély, valamint költségtérítés jár. Az álláskeresői segély feltételeit a Flt. 30. §-a rögzíti. Erről ld. még a 3. 3. pontot.

a) idősek, nyugdíjasok foglalkoztatottsága

Az Önkormányzatnál nem foglalkoztatnak nyugdíjas korúakat. Településünkön is az országos tendenciát tapasztaljuk. 55-60 év felett nehéz elhelyezkedni a munkaerőpiacon.

b) tevékeny időskor (pl. élethosszig tartó tanulás, idősek, nyugdíjasok foglalkoztatásának lehetőségei a közintézményekben, foglalkoztatásukat támogató egyéb programok a településen)

Településen ilyen program nincs.

c) hátrányos megkülönböztetés a foglalkoztatás területén

6.2. számú táblázat - Hátrányos megkülönböztetés a foglalkoztatás terén (a 3.2.2. táblázatból)

Nyilvántartott álláskeresői száma összesen	Év	2016	2017	2018	2019	2020	2021
	Fő összesen		31	31	21	28	27
41-45 év (TS 042)	Fő	6	6	6	3	6	4
	%	19,35%	19,35%	28,57%	10,71%	22,22%	26,67%
46-50 év (TS 043)	Fő	2	2	1	4	5	3
	%	6,45%	6,45%	4,76%	14,29%	18,52%	20,00%
51-55 év (TS 044)	Fő	3	4	0	2	2	2
	%	9,68%	12,90%	0,00%	7,14%	7,41%	13,33%
56-60 év (TS 045)	Fő	3	2	3	1	1	2
	%	9,68%	6,45%	14,29%	3,57%	3,70%	13,33%
61 éves, vagy afeletti (TS 046)	Fő	2	4	3	4	3	2
	%	6,45%	12,90%	14,29%	14,29%	11,11%	13,33%

Forrás: TeIR, Nemzeti Munkaügyi Hivatal

A diszkrimináció felmérése rendkívül nehéz. Éppen ezért csak következtethetünk annak létezésére. A tapasztalat azonban az, hogy az idős korosztály, akik már nyugdíj előtt állnak nem keresettek a munkaerőpiacon. A helyzetet csak súlyosbítja az, ha valaki úgy éri el az 55 vagy a feletti kort, hogy tartós munkanélküli volt. Az élet azt mutatja, hogy ilyen esetekben szinte lehetetlen elhelyezkedni. Az 55 év feletti tartós munkanélküliekre vonatkozóan helyi adatgyűjtést kell végezni, hogy teljes körű képet kapjunk az idősebbek munkaerőpiaci helyzetéről.

6.3 A közszolgáltatásokhoz, közösségi közlekedéshez, információhoz és a közösségi élet gyakorlásához való hozzáférés

Alapszolgáltatások

A szociális alapszolgáltatások megszervezésével az állam és a települési önkormányzat segítséget nyújt a szociálisan rászorulóknak részére saját otthonukban és lakókörnyezetükben önálló életvitelük fenntartásában, valamint egészségi állapotukból, mentális állapotukból vagy más okból származó problémáik megoldásában.

Szakosított ellátási formák

Ha az életkoruk, egészségi állapotuk, valamint szociális helyzetük miatt rászoruló személyekről az alapszolgáltatások keretében nem lehet gondoskodni, a rászorultakat állapotuknak és helyzetüknek megfelelő szakosított ellátási formában kell gondozni.

a) az idősek egészségügyi és szociális szolgáltatásokhoz való hozzáférése

Az idősek egészségügyi és szociális szolgáltatásokhoz való hozzáférése a településen megoldott. A falugondnoki szolgálat keretében az önkormányzat az arra rászorulóknak segítséget nyújt, akár az orvosi alap- vagy szakellátás igénybevételéhez, akár a szociális étkeztetés, gyógyszerkiváltás, bevásárlás esetén. Cél, hogy minél szélesebb körben tájékoztassák az érintetteket a szociális juttatásokról, szolgáltatásokról valamint azok igénybevételi lehetőségeiről, továbbá biztosítani szükséges az egészségügyi alap- és szakellátások könnyebb igénybevételét számukra is.

Az idősek közül 3-4 fő veszi igénybe az önkormányzat által biztosított szociális étkeztetést. Korábban a Baptista Szeretetszolgálat látta el a településen a házi segítségnyújtást. Jelenleg folyamatban van a szociális szolgálat más módon történő ellátásának megszervezése.

A szolgáltató váltást követően 2020. augusztus 1. napjától folyamatosan emelkedik a szociális étkeztetést igénybe vevők létszáma. A felülvizsgálat időpontjában a számuk 16 fő.

Házi segítségnyújtás keretében a szolgáltatást igénybe vevő személy saját lakókörnyezetében kell biztosítani az önálló életvitel fenntartása érdekében szükséges ellátást. Házi segítségnyújtás keretében főként idős emberekről, fogyatékos személyekről, valamint azokról az egészségi állapotuk miatt rászoruló személyekről gondoskodnak, akik a rehabilitációt követően a saját lakókörnyezetbe történő visszailleszkedés céljából támogatást igényelnek önálló életvitelük fenntartásához.

A házi segítségnyújtás keretében biztosítják:

- az alapvető gondozási, ápolási feladatok elvégzését,
- az önálló életvitel fenntartásában, az ellátott és lakókörnyezete higiéniai körülményeinek megtartásában való közreműködést,
- a veszélyhelyzetek kialakulásának megelőzésében, illetve azok elhárításában való segítségnyújtást.

Jelenleg nem megoldott a településen, a feltételeit biztosítani kell.

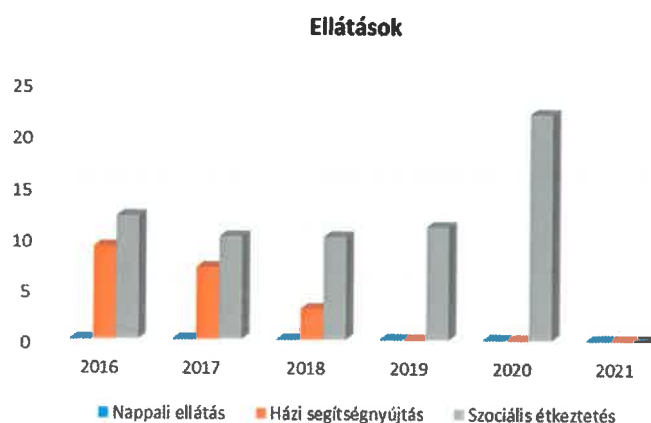
Év	Nyugdíjban, ellátásban, járadékban és egyéb járandóságban részesülő férfiak száma (TS 063)	Nyugdíjban, ellátásban, járadékban és egyéb járandóságban részesülő nők száma (TS 064)	Összes nyugdíjas
2016	41	61	102
2017	55	74	129
2018	56	70	126
2019	59	72	131
2020	60	69	129
2021	n.a.	n.a.	-

Forrás: TeIR, KSH Tstar

A településen nincs olyan idős lakos, aki valamilyen ellátásban nem részesülne.

6.3.1. számú táblázat - 65 évnél idősebb népesség és nappali ellátásban részesülő időskorúak száma				
Év	65 év feletti lakosság száma (férfiak TS 026, nők TS 028)	Nappali ellátásban részesülő időskorúak száma (TS 129)	Házi segítségnyújtásban részesülők száma (TS 130)	Szociális étkeztetésben részesülők száma (TS 131)
	Fő	Fő	fő	fő
2016	75	0	9	12
2017	75	0	7	10
2018	76	0	3	10
2019	79	0	0	11
2020	81	0	0	22
2021	76	n.a.	n.a.	n.a.

Forrás: TeIR, KSH Tstar



Az idősebb korosztályhoz tartozó lakosok közül leginkább a szociális étkeztetés igénybevétele jellemző.

b) kulturális, közművelődési szolgáltatásokhoz való hozzáférés

Településen minden évben megrendezésre kerül az idősek délutánja, ahol a 60 év feletti lakosok jelentős számban szoktak jelen lenni. A település élő többsége református vallású, az idősebb korosztály rendszeresen jár templomba. 2015. évtől vannak hagyományosan megrendezésre kerülő önkormányzati rendezvények az idősek délutánján kívül. Ilyen a gyereknapi, adventi gyertyagyújtás köré rendeződő előadássorozat, melyből egy alkalom a gyerekek mikulás ünnepe. Évente legalább egyszer színházi előadást is szervezünk a település lakosságának.

A kulturális, közművelődési szolgáltatásokhoz való hozzáférést a településen a II. Rákóczi Ferenc Megyei Könyvtárral kötött megállapodás keretében létrehozott Könyvtári, Információs és Közösségi Hely biztosítja. A Könyvtár folyamatosan bővülő szolgáltatásokkal látja el a település lakosságának igényeit.

c) idősek informatikai jártassága

Konkrét adat nem áll rendelkezésünkre, azonban a hétköznapi tapasztalatokból megállapítható, hogy egyre több az idősebb korosztályhoz tartozó személy használja az Internetet, közösségi oldalakat információszerezés, hozzátartozókkal, ismerősökkel való kapcsolattartás stb. céljából. A könyvtárban az Internet elérés mindenki számára biztosított.

6.4 Az időseket, az életkorral járó sajátos igények kielégítését célzó programok a településen

6.4. számú táblázat - Az időseket célzó programok a településen

Év	Az idősebb célcsoport igényeit célzó programok száma
2013	1
2014	1
2015	6
2016	6
2017	6

Forrás: Helyi adatgyűjtés

Az önkormányzat által minden évben megrendezésre kerül az idősek délutánja. A lakosság korösszetételéből megállapítható, hogy jelentős számban vannak az idősebb korosztály tagjai, így más lakossági rendezvényeknek is pl. adventi rendezvénysorozat, színházi előadás célcsoportjai is.

6.4.1. számú - Művelődési közintézmények adatai

Év	A nyilvános/települési könyvtárak száma (TS 3801)	A nyilvános/települési könyvtárak egységeinek száma (leltári állomány) (TS 3901)	Muzeális intézmények száma (TS 4001)	Közművelődési intézmények száma (TS 4101)
2013	1	2 389	0	0
2014	1	0	0	1
2015	1	0	0	1
2016	1	2 169	0	1
2017	1	NA	0	1

Forrás: TEIR

6.5 Következtetések: problémák beazonosítása, fejlesztési lehetőségek meghatározása.

Az idősek helyzete, esélyegyenlősége vizsgálata során településünkön	
beazonosított problémák	fejlesztési lehetőségek
Egyedül élők aránya magas. Gyakori áldozatok	Aktivitást megőrző programok, képzési lehetőségek igény szerinti bővítése. Tájékoztatás, figyelemfelhívás a maga és otthona védelmével kapcsolatban, „szomszédriasztó” rendszer kiépítése
idősek napi tevékenységének figyelemmel kísérése, segítségnyújtás	házi segítségnyújtás feltételeinek megteremtése, családgondozó felvétele

7. A fogyatékkal élők helyzete, esélyegyenlősége

Fogyatékos személy: aki érzékszervi - így különösen látás-, hallásszervi, mozgásszervi, értelmi képességeit jelentős mértékben vagy egyáltalán nem birtokolja, illetőleg a kommunikációjában számottevően korlátozott, és ez számára tartós hátrányt jelent a társadalmi életben való aktív részvétel során. A Fogyatékosokkal élő személyek jogairól szóló egyezmény és az ahhoz kapcsolódó Fakultatív Jegyzőkönyv kihirdetéséről szóló 2007. évi XCII. törvény 1. cikk szerint fogyatékos személy minden olyan személy, aki hosszan tartó fizikai, értelmi, mentális vagy érzékszervi károsodással él, amely számos egyéb akadállyal együtt korlátozhatja az adott személy teljes, hatékony és másokkal egyenlő társadalmi szerepvállalását.

Településünkön a fogyatékkal élők között kiskorú személyek is érintettek.

7.1.1 számú táblázat - Megváltozott munkaképességű személyek ellátásaiban részesülők száma nemenként

Év	Megváltozott munkaképességű személyek ellátásaiban részesülők száma - Férfiak (TS 061)	Megváltozott munkaképességű személyek ellátásaiban részesülők száma - Nők (TS 062)	Összesen
2016	3	8	11
2017	13	14	27
2018	10	12	22
2019	12	15	27
2020	12	16	28
2021	n.a.	n.a.	-

Forrás: TeIR, KSH Tstar



Minden megváltozott munkaképességű és egészségkárosodott személy részesül ellátásban.

7.1.2. számú táblázat - Nappali ellátásban részesülő fogyatékos személyek száma – Településünkön nem releváns.

7.1 A településen fogyatékosokkal élő személyek főbb jellemzői, sajátos problémái

A fogyatékkal élők saját lakókörnyezetükben élnek. A településen nincs lakóotthon, gondozóház, nappali ellátás. A fogyatékkal élő emberek és családjaik a legsérülékenyebb társadalmi csoportot alkotják. Mozgássérültek esetében az önkormányzat együttműködik a Mozgáskorlátozottak Mezőkövesdi Egyesületével.

a) fogyatékkal élők foglalkoztatásának lehetőségei, foglalkoztatottsága (pl. védett foglalkoztatás, közfoglalkoztatás)

A fogyatékkal élők foglalkoztatására a településen nincs mód, de nem a hátrányos megkülönböztetés miatt, hanem mert szervezett-munkahelyi foglalkoztatásra létszám sem lenne, ugyanis a településen fogyatékkal élők az idősebb korosztályhoz tartoznak vagy betegségük miatt nem képesek munkát végezni.

b) hátrányos megkülönböztetés a foglalkoztatás területén

Mivel a foglalkoztatásra az előzőekben leírtak miatt nincs lehetőség így a hátrányos megkülönböztetés sem valósulhat meg.

c) önálló életvitelt támogató helyi intézmények, szolgáltatások, programok

2016. január 1. napjától a Gyermekjóléti Szolgálat átalakult és Család- és Gyermekjóléti Szolgáltként működik tovább. Ennek eredményeként az ellátotti kör is megváltozott. 0-100 éves korig fordulhatnak az emberek a családgondozóhoz problémáik megoldása érdekében, illetve a falugondnoki szolgálat, szociális étkezés is igénybe vehető.

7.3. A közszolgáltatásokhoz, közösségi közlekedéshez, információhoz és a közösségi élet gyakorlásához való hozzáférés lehetőségei, akadálymentesítés

a) települési önkormányzati tulajdonban lévő középületek akadálymentesítettsége

Az önkormányzat tulajdonában és fenntartásában lévő közösségi célt szolgáló intézmények akadálymentesítettek, ezen túlmenően az önkormányzat honlapja is „akadálymentesített”.

b) közszolgáltatásokhoz, kulturális és sportprogramokhoz való hozzáférés lehetőségei, fizikai, információs és kommunikációs akadálymentesítettség, lakóépületek, szolgáltató épületek akadálymentesítettsége

A fogyatékos személy számára jogszabályban meghatározottak szerint - figyelembe véve a különböző fogyatékosági csoportok eltérő speciális szükségleteit - biztosítani kell a közszolgáltatásokhoz való egyenlő esélyű hozzáférést.

Mint ahogyan az előző pontban kifejtésre került a középületek akadálymentesítése megtörtént, kivéve a jelenleg Alapítványi fenntartásban lévő Óvoda épületét.

A fogyatékos személy számára biztosítani kell az egyenlő esélyű hozzáférés lehetőségét a közérdekű információkhoz, továbbá azokhoz az információkhoz, amelyek a fogyatékos személyeket megillető jogokkal, valamint a részükre nyújtott szolgáltatásokkal kapcsolatosak. A kommunikációban jelentősen gátolt személy számára a közszolgáltatások igénybevételekor lehetővé kell tenni a tájékozódás és a személyi segítség feltételeit.

c) munkahelyek akadálymentesítettsége

Az Önkormányzati intézmények az Óvoda kivételével teljes mértékben akadály mentesítettek. Más foglalkoztatóknál az akadálymentesítésre vonatkozó adat nem áll rendelkezésre.

d) közösségi közlekedés, járdák, parkok akadálymentesítettsége

Utakon, járdákon az akadálymentes közlekedés biztosított. Jelenleg folyamatban van a belterületi járdák felújítása, melynek során alapvető szempont az akadálymentes közlekedés biztosítása.

e) fogyatékos személyek számára rendelkezésre álló helyi szolgáltatások (pl. speciális közlekedési megoldások, fogyatékosok nappali intézménye, stb.)

Településünk esetén ez nem releváns. Nincs fogyatékosok nappali intézménye.

f) pozitív diszkrimináció (hátránykompenzáló juttatások, szolgáltatások)

Az önkormányzat próbálná segíteni, támogatni azokat a civil szervezeteket, alapítványokat, amelyek hátránykompenzáló szolgáltatásokat nyújtanak, vagy kívánnak bevezetni.

7.4 Következtetések: problémák beazonosítása, fejlesztési lehetőségek meghatározása

A fogyatékkal élők helyzete, esélyegyenlősége vizsgálata során településünkön	
beazonosított problémák	fejlesztési lehetőségek
Közüntézmények akadálymentesítése csak részben megoldott	pályázati források keresése

7/A Minden célcsoportot érintő probléma

A településen meglévő járdák állapota néhány helyen veszélyes, megsüllyedt a biztonságos közlekedést nem teszi lehetővé. Képzésének időpontjában nem volt előírás az akadálymentesített járda kialakítása. Azáltal, hogy az önkormányzat pályázati forrást igénybe véve és saját forrásból felújítja a település belterületi járdaszakait minden célcsoport számára biztosítva lesz az akadálymentes gyalagos közlekedés.

7/A .1 Következtetések: problémák beazonosítása, fejlesztési lehetőségek meghatározása

Minden célcsoportot érintő probléma	
beazonosított problémák	fejlesztési lehetőségek

<i>Járdák rossz állapotban vannak</i>	<i>pályázati források keresése, saját erő biztosítása</i>
---------------------------------------	---

8. Helyi partnerség, lakossági önszerveződések, civil szervezetek és for-profit szereplők társadalmi felelősségvállalása

a) a 3–7. pontban szereplő területeket érintő civil, egyházi szolgáltató és érdekvédelmi szervezetek, önszerveződések feltérképezése (pl. közfeladatot ellátó szervezetek száma közfeladatonként bemutatva, önkéntesek száma, partnerségi megállapodások száma stb.)

A településen 2 civil szervezet működik, valamint 2 egyházközség nyújt szolgálatot. A civil szervezetek, egyházi szervezetek és az önkormányzati együttműködése zavartalan. Önszerveződő közösségek jelenleg a településen nincs.

b) önkormányzati, nemzetiségi önkormányzati, egyházi és civil szektor közötti partnerség bemutatása

A településen együttműködik az Önkormányzat, a Római Katolikus Egyházzal, Református Egyházzal és a civil szervezetekkel, az Oszlárért Alapítvánnyal és a Pajkos Fénysugár Alapítvánnyal.

c) önkormányzatok közötti, illetve térségi, területi társulásokkal való partnerség

2013. január 1. napjától az úgynevezett laza önkormányzati társulások a jogszabályban meghatározott türelmi időt is figyelembe véve 2013. június 30. napjával megszűntek. Jelenleg a közös hivatal fenntartására van élő megállapodás Tiszapalkonya és Hejőkürt önkormányzataival együtt, továbbá társulási formában látja el az Önkormányzat a hulladékgazdálkodással kapcsolatos kötelező feladatait.

d) a nemzetiségi önkormányzatok célcsoportokkal kapcsolatos esélyegyenlőségi tevékenysége

A településen nemzetiségi önkormányzat nem működik.

e) civil szervezetek célcsoportokkal kapcsolatos esélyegyenlőségi tevékenysége

Együttműködünk a Mezőkövesdi Mozgáskorlátozottak Egyesületével, akik igény szerint segítik munkánkat.

f) for-profit szereplők részvétele a helyi esélyegyenlőségi feladatok ellátásában.

Nemleges.

9. A helyi esélyegyenlőségi program nyilvánossága

a) a helyzetelemzésben meghatározott esélyegyenlőségi problémák kapcsán érintett nemzetiségi önkormányzatok, egyéb partnerek (állami vagy önkormányzati intézmények, egyházak, civil szervezetek, stb.) bevonásának eszközei és eljárásai a helyi esélyegyenlőségi program elkészítésének folyamatába

A helyzetelemzés adatainak összegyűjtésében részt vettek az intézményekben dolgozó szociális, család- és gyermekjóléti szakemberek. A dokumentum készítéséhez szükséges adatok, információk gyűjtését az aljegyző szervezte. Az érintett partnerek bevonása megtörtént. A helyzetelemzés során az esélyegyenlőség biztosítása érdekében elsődlegesen a célcsoportokkal kapcsolatos problémák feltárására, majd a megfogalmazott problémákra intézkedések megfogalmazására koncentrált.

b) az a) pont szerinti szervezetek és a lakosság végrehajtással kapcsolatos észrevételeinek visszacsatolását szolgáló eszközök bemutatása.

Az Önkormányzat akadálymentesített honlapján a www.oszlar.hu az elfogadott dokumentum hozzáférhető lesz, amely alapján az esélyegyenlőség folyamatokat, intézkedéseket megismerik és így biztosított lesz a megvalósítás folyamatos ellenőrzése, monitoringja.

A Helyi Esélyegyenlőségi Program Intézkedési Terve (HEP IT)

1. A HEP IT részletei

A helyzetelemzés megállapításainak összegzése

Célcsoport	Következtetések	
	problémák beazonosítása rövid megnevezéssel	fejlesztési lehetőségek meghatározása rövid címmel
Romák és/vagy mélyszegénységben élők	szegénység megelőzése, hatásának mérséklése munkanélküliség, elhelyezkedési gondok a foglalkoztatáshoz jutás és foglalkoztatásban megmaradás, alacsony iskolai végzettség	Helyi foglalkoztatás lehetőségének bővítése, tájékoztatás, figyelemfelhívás az önkormányzat által szervezett közfoglalkoztatásban való részvétel feltételeiről Járási Foglalkoztatási Osztállyal való kapcsolattartás fontosságára történő felhívás, Felnőttoktatásban való részvétel lehetőségének megteremtése, tájékoztatás
Gyerekek	hátrányos és halmozottan hátrányos gyermekek étkeztetése	minden érintett gyermek vegye igénybe a kedvezményes étkeztetést, szülők figyelmét erre fel kell hívni
	Óvoda épületének energetikai korszerűsítése	Az Óvoda épületének homlokzati szigetelése, nyílászárócseré, fűtőkorszerűsítés, napkollektor felszerelése

Idősek	Egyedül élők aránya magas. Gyakori áldozatok	Aktivitást megőrző programok, képzési lehetőségek igény szerinti bővítése. Tájékoztatás, figyelemfelhívás a maga és otthona védelmével kapcsolatban, „szomszédriasztó” rendszer kiépítése
	idősek napi tevékenységének figyelemmel kísérése, segítségnyújtás	házi segítségnyújtás feltételeinek megteremtése, családgondozó felvétele
Nők	Szakképesítés hiánya, alacsony iskolai végzettségű nők elhelyezkedési lehetőségei	adatgyűjtés, elemzést követően a képzési lehetőségek bővítése elhelyezkedés növelésének érdekében
	magányosság, bezártság érzés	nőket, kismamákat érintő programok szervezése, találkozási pontok kialakítása, fejlesztése
Fogyatékkal élők	Közintézmények akadálymentesítése nem vagy csak részben megoldott	pályázati források keresése
<i>Minden célcsoport</i>	<i>Járdák akadálymentesítése</i>	<i>pályázati források keresése, saját forrás biztosítása</i>

A beavatkozások megvalósítói

Célcsoport	Következtetésben megjelölt beavatkozási terület, mint intézkedés címe, megnevezése	Az intézkedésbe bevont aktorok és partnerek – kiemelve a felelőt
Romák és/vagy mélyszegénységben élők	Helyi foglalkoztatás lehetőségének bővítése tájékoztatás, figyelemfelhívás az önkormányzat által szervezett közfoglalkoztatásban való részvétel feltételeiről Járási Munkaügyi Kirendeltséggel való kapcsolattartás fontosságára történő felhívás, Felnőttoktatásban való részvétel lehetőségének megteremtése, tájékoztatás	Járási Foglalkoztatási Osztály, Tiszapalkonyai Közös Önkormányzati Hivatal Oszlári Kirendeltségének dolgozói Felelős: a területért felelős a polgármester
Gyermekek	minden érintett gyermek vegye igénybe a kedvezményes étkeztetést, szülők figyelmét erre fel kell hívni Az Óvoda épületének homlokzati szigetelése, nyílászárócseréje, fűtőkorszerűsítés, napkollektor felszerelése	Óvodavezető, Tiszapalkonyai Közös Önkormányzati Hivatal Oszlári Kirendeltségének dolgozói, védőnő, házi orvos Felelős: a területért felelős a polgármester
Idősek	Aktivitást megőrző programok, képzési lehetőségek igény szerinti bővítése. Tájékoztatás, figyelemfelhívás a maga és otthona védelmével kapcsolatban, „szomszédriasztó” rendszer kiépítése házi segítségnyújtás feltételeinek megteremtése, családgondozó felvétele	Tiszapalkonyai Közös Önkormányzati Hivatal Oszlári Kirendeltségének dolgozói, Rendőrség, házi orvos Felelős: a területért felelős a polgármester

Nők	adatgyűjtés, elemzést követően a képzési lehetőségek bővítése elhelyezkedés növelésének érdekében nőket, kismamákat érintő programok szervezése, találkozási pontok kialakítása, fejlesztése	Tiszapalkonyai Közös Önkormányzati Hivatal Oszlári Kirendeltségének dolgozói, Védőnő, Járási Foglalkoztatási Osztály, házi orvos, Családgondozó Felelős: a területért felelős a polgármester
Fogyatékkal élők	Közüntézmények további akadálymentesítése	Tiszapalkonyai Közös Önkormányzati Hivatal Oszlári Kirendeltségének dolgozói, Védőnő, Járási Foglalkoztatási Osztály, házi orvos, Mozgássérültek Mezőkövesdi Egyesülete Felelős: a területért felelős a polgármester
<i>Minden célcsoport</i>	<i>Járdák akadálymentesítése</i>	<i>Tiszapalkonyai Közös Önkormányzati Hivatal Oszlári Kirendeltségének dolgozói, falugondnok</i> <i>Felelős: a területért felelős a polgármester</i>

Jövőképünk

Olyan településen kívánunk élni, ahol a romák a korábbi évek gyakorlata szerint éljenek együtt a település lakóival. Fontos számunkra, hogy a mélyszegénységben egyre kisebb számban legyenek jelen a településen. Kiemelt területnek tartjuk a gyerekek részére a települési átlag életszínvonalához való felzárkózását. Folyamatosan odafigyelünk az idősök közötti életszínvonal különbség csökkenésére. Elengedhetetlennek tartjuk a nők esetén a munkanélküliség csökkenését. Különös figyelmet fordítunk a fogyatékkal élők közszolgáltatásokhoz, középületekhez, információhoz való hozzáférés megkönnyítésére.

Az intézkedési területek részletes kifejtése

Az intézkedési területek részletes kifejtése

A	Intézkedés címe:	Helyben történő foglalkoztatás
B	Feltárt probléma megnevezése	szegénység, munkanélküliség, elhelyezkedési gondok a foglalkoztatáshoz jutás és foglalkoztatásban megmaradás, alacsony iskolai végzettség
C	Az intézkedéssel elérni kívánt cél	Rövidtávon a közmunkában több embert lehessen bevonni. Közép- és hosszútávon munkahely teremtéshez források, cégek megkeresése, képzésekhez igényfelmérés
D	A cél összhangja más helyi stratégiai dokumentumokkal	Gazdasági program
E	A cél kapcsolódása országos szakmapolitikai stratégiákhoz	Magyar Nemzeti Társadalmi Felzárkózási Stratégia 2030 (MNTFS 2030) és elemei: Új Roma Stratégia (2019-2030) Nemzeti Ifjúsági Stratégia (2009-2024) „Legyen jobb a gyermekeknek” Nemzeti Stratégia (2007-2032) Nők és Férfiak Társadalmi Egyenlőségét Elősegítő Nemzeti Stratégia (2010-2021) Idősügyi Nemzeti Stratégia (2010-2022), (2023-2024) Országos Foglyatékosságügyi Program (2015-2025) Országos Fejlesztési és Területfejlesztési Konceptió
F	Tevékenységek (az intézkedés tartalma) pontokba szedve	Munkahelyek létesítéséhez erőforrás keresése, képzési igények felmérése
G	Az intézkedés felelőse	polgármester
H	Az intézkedés megvalósításának határideje	2023.12.31
I	Az intézkedés eredményességét mérő indikátor(ok)	Csökken a munkanélküliek száma, nő a képzésekben való részvétel
J	Az intézkedés megvalósításához szükséges (humán, pénzügyi, technikai) erőforrások	pályázatok, humán erőforrás
K	Az intézkedés eredményeinek fenntarthatósága	Fenntartható
L	Önkormányzatok közötti együttműködésben megvalósuló intézkedés esetében az együttműködés bemutatása	Nem releváns

A	Intézkedés címe:	Hátrányos és halmozottan hátrányos gyermekek étkeztetése
B	Feltárt probléma megnevezése	nem minden gyermek veszi igénybe a kedvezményes étkeztetést, szülők figyelmét erre fel kell hívni
C	Az intézkedéssel elérni kívánt cél	Rövid távú: érintettek körének felmérése, szülők tájékoztatása Közép- és hosszú távon Minden érintett gyermek részére az étkeztetés biztosítása
D	A cél összhangja más helyi stratégiai dokumentumokkal	Önkormányzati rendelet
E	A cél kapcsolódása országos szakmapolitikai stratégiákhoz	Magyar Nemzeti Társadalmi Felzárkózási Stratégia 2030 (MNTFS 2030) és elemei: Új Roma Stratégia (2019-2030) Nemzeti Ifjúsági Stratégia (2009-2024) „Legyen jobb a gyermekeknek” Nemzeti Stratégia (2007-2032) Nők és Férfiak Társadalmi Egyenlőségét Elősegítő Nemzeti Stratégia (2010-2021) Idősügyi Nemzeti Stratégia (2010-2022), (2023-2024) Országos Fogymatékosságügyi Program (2015-2025) Országos Fejlesztési és Területfejlesztési Konceptió
F	Tevékenységek (az intézkedés tartalma) pontokba szedve	Szülők felkeresése és tájékoztatása
G	Az intézkedés felelőse	jegyző
H	Az intézkedés megvalósításának határideje	folyamatos, 2023.12.31.
I	Az intézkedés eredményességét mérő indikátor(ok)	Nő a kedvezményes étkezést igénybevevő gyermekek száma
J	Az intézkedés megvalósításához szükséges (humán, pénzügyi, technikai) erőforrások	humán erőforrás
K	Az intézkedés eredményeinek fenntarthatósága	Fenntartható, folyamatos nyomon követés
L	Önkormányzatok közötti együttműködésben megvalósuló intézkedés esetében az együttműködés bemutatása	Nem releváns

A	Intézkedés címe:	Óvoda épületének energetikai korszerűsítése
B	Feltárt probléma megnevezése	Az óvoda energetikai korszerűsítésre szorul
C	Az intézkedéssel elérni kívánt cél	A cél jobb energiafelhasználás, komfortosabb óvodai környezet, költségmegtakarítás. Rövid, közép, és hosszútávú cél egyben valósul meg a teljes beruházás kivitelezésével
D	A cél összhangja más helyi stratégiai dokumentumokkal	Önkormányzati rendelet
E	A cél kapcsolódása országos szakmapolitikai stratégiákhoz	Magyar Nemzeti Társadalmi Felzárkózási Stratégia 2030 (MNTFS 2030) és elemei: Új Roma Stratégia (2019-2030) Nemzeti Ifjúsági Stratégia (2009-2024) „Legyen jobb a gyermekeknek” Nemzeti Stratégia (2007-2032) Nők és Férfiak Társadalmi Egyenlőségét Elősegítő Nemzeti Stratégia (2010-2021) Idősügyi Nemzeti Stratégia (2010-2022), (2023-2024) Országos Fogyatékosügy Program (2015-2025) Országos Fejlesztési és Területfejlesztési Konceptió
F	Tevékenységek (az intézkedés tartalma) pontokba szedve	Felújítási munkálatok elvégzése (nyílászáró csere, fűtéskorszerűsítés, homlokzati szigetelés, napkollektor felszerelése)
G	Az intézkedés felelőse	polgármester
H	Az intézkedés megvalósításának határideje	2020.12.31.
I	Az intézkedés eredményességét mérő indikátor(ok)	Az épület energia felhasználása, szülők, dolgozók gyerekek elégedettség
J	Az intézkedés megvalósításához szükséges (humán, pénzügyi, technikai) erőforrások	TOP-3.2.1.-16
K	Az intézkedés eredményeinek fenntarthatósága	Fenntartható
L	Önkormányzatok közötti együttműködésben megvalósuló intézkedés esetében az együttműködés bemutatása	Nem releváns

TOP-3.2.1-16 pályázat keretében 2020. november 30. napjáig megvalósul. Ezen időpontig kell a pályázattal elszámolni.

A	Intézkedés címe:	Munkanélküliség csökkentése a nők körében
B	Feltárt probléma megnevezése	Szakképesítés hiánya, alacsony iskolai végzettség
C	Az intézkedéssel elérni kívánt cél	Rövid, és közép távon több női munkaerő bevonása a helyi közfoglalkoztatásba, tanfolyamokon való részvételre ösztönzés Hosszútávon az elsődleges munkaerő piacon történő elhelyezkedés
D	A cél összhangja más helyi stratégiai dokumentumokkal	összhangban van a stratégiai dokumentumokkal
E	A cél kapcsolódása országos szakmapolitikai stratégiákhoz	Magyar Nemzeti Társadalmi Felzárkózási Stratégia 2030 (MNTFS 2030) és elemei: Új Roma Stratégia (2019-2030) Nemzeti Ifjúsági Stratégia (2009-2024) „Legyen jobb a gyermekeknek” Nemzeti Stratégia (2007-2032) Nők és Férfiak Társadalmi Egyenlőségét Elősegítő Nemzeti Stratégia (2010-2021) Idősügyi Nemzeti Stratégia (2010-2022), (2023-2024) Országos Fogymatékosságügyi Program (2015-2025) Országos Fejlesztési és Területfejlesztési Konceptió
F	Tevékenységek (az intézkedés tartalma) pontokba szedve	Motiváció Passzivitás csökkentése Tájékoztatás
G	Az intézkedés felelőse	polgármester
H	Az intézkedés megvalósításának határideje	2023.10.30.
I	Az intézkedés eredményességét mérő indikátor(ok)	Munkanélküliek számán belül csökken a nők aránya.
J	Az intézkedés megvalósításához szükséges (humán, pénzügyi, technikai) erőforrások	pályázat, humán erőforrás
K	Az intézkedés eredményeinek fenntarthatósága	folyamatos nyomon követéssel fenntartható
L	Önkormányzatok közötti együttműködésben megvalósuló intézkedés esetében az együttműködés bemutatása	Nem releváns

A	Intézkedés címe:	Találkozunk egymással
B	Feltárt probléma megnevezése	Magányosság, bezártság érzés a nők körében
C	Az intézkedéssel elérni kívánt cél	Rövid távon felmérni az érintett nők körét. Közép- és hosszútávon az érintett célcsoport részt vegyen a rendezvényeken, kapcsolatba kerüljenek egymással
D	A cél összhangja más helyi stratégiai dokumentumokkal	összhangban van a stratégiai dokumentumokkal
E	A cél kapcsolódása országos szakmapolitikai stratégiákhoz	Magyar Nemzeti Társadalmi Felzárkózási Stratégia 2030 (MNTFS 2030) és elemei: Új Roma Stratégia (2019-2030) Nemzeti Ifjúsági Stratégia (2009-2024) „Legyen jobb a gyermekeknek” Nemzeti Stratégia (2007-2032) Nők és Férfiak Társadalmi Egyenlőségét Elősegítő Nemzeti Stratégia (2010-2021) Idősügyi Nemzeti Stratégia (2010-2022), (2023-2024) Országos Foglalkoztatási Program (2015-2025) Országos Fejlesztési és Területfejlesztési Kon koncepció
F	Tevékenységek (az intézkedés tartalma) pontokba szedve	nőket, kismamákat érintő programok szervezése, találkozási pontok kialakítása, fejlesztése elsősorban a Művelődési Ház előtti sport- és játszóparkban lévő eszközök felhasználásával, fejlesztésével
G	Az intézkedés felelőse	polgármester
H	Az intézkedés megvalósításának határideje	2023. október 30.
I	Az intézkedés eredményességét mérő indikátor(ok)	Rendezvényeken való jelenlétek száma.
J	Az intézkedés megvalósításához szükséges (humán, pénzügyi, technikai) erőforrások	humán erőforrás, saját forrás, pályázat
K	Az intézkedés eredményeinek fenntarthatósága	folyamatos nyomon követéssel fenntartható
L	Önkormányzatok közötti együttműködésben megvalósuló intézkedés esetében az együttműködés bemutatása	Nem releváns
<p><i>Az Önkormányzat saját forrásból egy szabadtéri főzőhelyet alakított ki fedett kiüléssel, egy körbekerített focipályával, ahol a gyerekes édesanyák biztonságos helyen figyelhetik gyermekeiket. Így a már meglévő sportparkkal együtt a találkozási helyszínek adóttak. A célcsoport számára történő programok szervezése még nem valósult meg.</i></p>		

A	Intézkedés címe:	Idősek elmagányosodása
B	Feltárt probléma megnevezése	Egyedül élők aránya magas. Gyakori áldozatok
C	Az intézkedéssel elérni kívánt cél	Rövid távon: részt vegyen az Önkormányzat által szervezett közösségi programokban Közép- és hosszútávon, hogy a közösség hasznos tagjának érezzék magukat.
D	A cél összhangja más helyi stratégiai dokumentumokkal	összhangban van a stratégiai dokumentumokkal
E	A cél kapcsolódása országos szakmapolitikai stratégiákhoz	Magyar Nemzeti Társadalmi Felzárkózási Stratégia 2030 (MNTFS 2030) és elemei: Új Roma Stratégia (2019-2030) Nemzeti Ifjúsági Stratégia (2009-2024) „Legyen jobb a gyermekeknek” Nemzeti Stratégia (2007-2032) Nők és Férfiak Társadalmi Egyenlőségét Elősegítő Nemzeti Stratégia (2010-2021) Időügyi Nemzeti Stratégia (2010-2022), (2023-2024) Országos Foglalkoztatási Program (2015-2025) Országos Fejlesztési és Területfejlesztési Konceptió
F	Tevékenységek (az intézkedés tartalma) pontokba szedve	Programok szervezése
G	Az intézkedés felelőse	polgármester
H	Az intézkedés megvalósításának határideje	folyamatos, 2023.12.31.
I	Az intézkedés eredményességét mérő indikátor(ok)	Programokról készült fényképes dokumentáció, résztvevők száma
J	Az intézkedés megvalósításához szükséges (humán, pénzügyi, technikai) erőforrások	humán erőforrás, saját forrás
K	Az intézkedés eredményeinek fenntarthatósága	folyamatos nyomon követéssel fenntartható
L	Önkormányzatok közötti együttműködésben megvalósuló intézkedés esetében az együttműködés bemutatása	Nem releváns

A	Intézkedés címe:	Segítsük az időseket
B	Feltárt probléma megnevezése	házi segítségnyújtás nem működik a településen
C	Az intézkedéssel elérni kívánt cél	Egészségi állapot javulása Rövid távon: házi segítségnyújtás feltételeinek a megteremtése Közép- és hosszú távon: a házi segítségnyújtás működtetése
D	A cél összhangja más helyi stratégiai dokumentumokkal	szakmai program, szolgálatra vonatkozó szabályzatok
E	A cél kapcsolódása országos szakmapolitikai stratégiákhoz	Magyar Nemzeti Társadalmi Felzárkózási Stratégia 2030 (MNTFS 2030) és elemei: Új Roma Stratégia (2019-2030) Nemzeti Ifjúsági Stratégia (2009-2024) „Legyen jobb a gyermekeknek” Nemzeti Stratégia (2007-2032) Nők és Férfiak Társadalmi Egyenlőségét Elősegítő Nemzeti Stratégia (2010-2021) Idősügyi Nemzeti Stratégia (2010-2022), (2023-2024) Országos Fogytékosságügyi Program (2015-2025) Országos Fejlesztési és Területfejlesztési Konceptió
F	Tevékenységek (az intézkedés tartalma) pontokba szedve	Házi segítségnyújtás engedélyeztetése Gondozó alkalmazása Szolgálat működtetése
G	Az intézkedés felelőse	polgármester
H	Az intézkedés megvalósításának határideje	2023.12.31.
I	Az intézkedés eredményességét mérő indikátor(ok)	Működő házi segítségnyújtás, igénybevevők száma
J	Az intézkedés megvalósításához szükséges (humán, pénzügyi, technikai) erőforrások	normatíva, saját forrás
K	Az intézkedés eredményeinek fenntarthatósága	folyamatos nyomon követéssel fenntartható
L	Önkormányzatok közötti együttműködésben megvalósuló intézkedés esetében az együttműködés bemutatása	Nem releváns

A	Intézkedés címe:	Fogyatékkal élő esélyegyenlőségének javítása
B	Feltárt probléma megnevezése	Közintézmények közül az Óvoda épülete nem akadálymentesített
C	Az intézkedéssel elérni kívánt cél	Rövid- és középtávú cél az akadálymentesítés lehetőségének, forrásának feltérképezése Hosszú távú cél akadálymentesítés megvalósítása
D	A cél összhangja más helyi stratégiai dokumentumokkal	Településrendezési eszköz, Gazdasági program, Közép- és hosszútávú vagyongazdálkodási terv
E	A cél kapcsolódása országos szakmapolitikai stratégiákhoz	Magyar Nemzeti Társadalmi Felzárkózási Stratégia 2030 (MNTFS 2030) és elemei: Új Roma Stratégia (2019-2030) Nemzeti Ifjúsági Stratégia (2009-2024) „Legyen jobb a gyermekeknek” Nemzeti Stratégia (2007-2032) Nők és Férfiak Társadalmi Egyenlőségét Elősegítő Nemzeti Stratégia (2010-2021) Idősügyi Nemzeti Stratégia (2010-2022), (2023-2024) Országos Fogyatékosügyi Program (2015-2025) Országos Fejlesztési és Területfejlesztési Konceptió
F	Tevékenységek (az intézkedés tartalma) pontokba szedve	tervkészítés ajánlatok bekérése akadálymentesítés
G	Az intézkedés felelőse	polgármester
H	Az intézkedés megvalósításának határideje	folyamatos, illetve 2023. október 30.
I	Az intézkedés eredményességét mérő indikátor(ok)	Kivitelezési dokumentáció, érintettek elégedettsége
J	Az intézkedés megvalósításához szükséges (humán, pénzügyi, technikai) erőforrások	Pénzügyi, humán, technikai
K	Az intézkedés eredményeinek fenntarthatósága	jogszabályi előírások betartása
L	Önkormányzatok közötti együttműködésben megvalósuló intézkedés esetében az együttműködés bemutatása	Nem releváns

TOP-3.2.1-16 pályázat keretében 2020. november 30. napjáig megvalósul az Óvoda épületének energetikai korszerűsítése és ezzel párhuzamosan az Önkormányzat saját forrásból az épület akadálymentesítését is elvégzi.

A	<i>Intézkedés címe:</i>	<i>Lakosok akadálymentes közlekedésének biztosítása</i>
B	<i>Feltárt probléma megnevezése</i>	<i>A nehezen mozgó emberek számára nehézkes a rossz minőségű járdán a közlekedés</i>
C	<i>Az intézkedéssel elérni kívánt cél</i>	<i>Rövid- és középtávú cél az akadálymentesítés lehetőségének, forrásának feltérképezése Hosszú távú cél akadálymentesítés megvalósítása</i>
D	<i>A cél összhangja más helyi stratégiai dokumentumokkal</i>	<i>Településrendezési eszköz, Gazdasági program,</i>
E	<i>A cél kapcsolódása országos szakmapolitikai stratégiákhoz</i>	Magyar Nemzeti Társadalmi Felzárkózási Stratégia 2030 (MNTFS 2030) és elemei: Új Roma Stratégia (2019-2030) Nemzeti Ifjúsági Stratégia (2009-2024) „Legyen jobb a gyermekeknek” Nemzeti Stratégia (2007-2032) Nők és Férfiak Társadalmi Egyenlőségét Elősegítő Nemzeti Stratégia (2010-2021) Időügyi Nemzeti Stratégia (2010-2022), (2023-2024) Országos Foglalkoztatási Program (2015-2025) Országos Fejlesztési és Területfejlesztési Konceptió
F	<i>Tevékenységek (az intézkedés tartalma) pontokba szedve</i>	<i>tervkészítés ajánlatok bekérése akadálymentesítés</i>
G	<i>Az intézkedés felelőse</i>	<i>polgármester</i>
H	<i>Az intézkedés megvalósításának határideje</i>	<i>folyamatos, illetve 2021. december 31.</i>
I	<i>Az intézkedés eredményességét mérő indikátor(ok)</i>	<i>Kivitelezési dokumentáció, érintettek elégedettsége</i>
J	<i>Az intézkedés megvalósításához szükséges (humán, pénzügyi, technikai) erőforrások</i>	<i>pályázat, saját forrás</i>
K	<i>Az intézkedés eredményeinek fenntarthatósága</i>	<i>Fenntartható</i>
L	<i>Önkormányzatok közötti együttműködésben megvalósuló intézkedés esetében az együttműködés bemutatása</i>	<i>nem releváns</i>

13.3 A HELYI ESÉLYEGYENLŐSÉGI PROGRAM INTÉZKEDÉSI TERVE /3. MELLÉKLET/

A	B	C	D	E	F	G	H	I	J	K	L
Intézkedés címe, megnevezése sorszáma	A helyzetel emzés következt eté- seiben feltárt probléma megnevezése	Az intézkedéssel elérni kívánt cél	A cél összhangja más helyi stratégiai dokumentumokkal	A cél kapcsolódása országos szakmapolitikai stratégiákhoz	Az intézkedés tartalma	Az intézkedés felelőse	Az intézkedés megvalósításának határideje	Az intézkedés eredményességét mérő indikátor(ok)	Az intézkedés megvalósításához szükséges erőforrások (humán, pénzügyi, technikai)	Az intézkedés eredményeinek fenntarthatósága	Önkormányzatok közötti együttműködésben megvalósuló intézkedés esetében az együttműködés bemutatása

0. Településszintű probléma

1. Lakosok akadálymentes közlekedésének biztosítása	A nehezen mozgó emberek számára nehézkes a	Rövid- és középtávú cél az akadálymentesítés lehetőségének forrásának	Településrendezési eszköz, Gazdasági program,	Magyar Nemzeti Társadalmi Felzárkózási Stratégia 2030 (MNTFS 2030) és elemei: Új Roma Stratégia (2019-2030) Nemzeti Ifjúsági Stratégia (2009-2024) „Legyen jobb a gyermekeknek” Nemzeti Stratégia (2007-2032) Nők és Férfiak Társadalmi Egyenlőségét Elősegítő Nemzeti Stratégia (2010-2021)	tervkészítés ajánlatok bekérése akadálymentesítés	polgármester	folyamatos, illetve 2021. december 31.	Kivitelezési dokumentáció, érintettek elégedettsége	pályázat, saját forrás	fenntartható	nem releváns
---	--	---	---	--	---	--------------	--	---	------------------------	--------------	--------------

II. A gyermekek esélyegyenlősége

	Hátrányos és halmozottan hátrányos gyermekek étkészítése	nem minden gyermek veszi igénybe a kedvezményt, yes étkészítést, szülők figyelmét erre fel kell hívni	Rövid távú: érintettek körének felmérése, szülők tájékoztatása Közép- és hosszútávon Minden érintett gyermek részére az étkészítés biztosítása	Önkormányzati rendelet	Magyar Nemzeti Társadalmi Felzárkózási Stratégia 2030 (MNIFS 2030) és elemei: Új Roma Stratégia (2019-2030) Nemzeti Ifjúsági Stratégia (2009-2024) „Legyen jobb a gyermekeknek” Nemzeti Stratégia (2007-2032) Nők és Férfiak Társadalmi Egyenlőségét Elősegítő Nemzeti Stratégia (2010-2024) Időügyi Nemzeti Stratégia (2010-2022). (2023-2024) Országos Foglalkoztatási Program (2015-2025) Országos Fejlesztési és Területfejlesztési Koncepció	Szülők felkeresése és tájékoztatása	jegyző	folymatos, 2023.12.31.	Nő a kedvezményes étkészít igénybevevő gyermekek száma	humán erőforrás	fenntartható, folyamatos nyomon követés	nem releváns
1												
2	Óvoda épületének energetikai korszerűsítése	Az óvoda energetikai korszerűsítése szorul hívni	A cél jobb energiafelhasználás, komfortosabb óvodai környezet, költségmegtakarítás. Rövid, közép, és hosszútávú cél egyben valósul meg a teljes beruházás kivitelezésével	Önkormányzati rendelet	Magyar Nemzeti Társadalmi Felzárkózási Stratégia 2030 (MNIFS 2030) és elemei: Új Roma Stratégia (2019-2030) Nemzeti Ifjúsági Stratégia (2009-2024) „Legyen jobb a gyermekeknek” Nemzeti Stratégia (2007-2032) Nők és Férfiak Társadalmi Egyenlőségét Elősegítő Nemzeti Stratégia (2010-2024)	Felújítási munkálatok elvégzése (nyílászáró cseré, fűtőkorszerűsítés, homlokzati szigetelés, napkollektor felszerelése)	polgármester	2023.12.31.	Az épület energiafelhasználása, szülők, dolgozók, gyerekek elégedettsége	TOP-3.2.1-16	fenntartható	nem releváns

		részt vegyen a rendezvényeken, kapcsolatba kerüljenek egymással		Nemzeti Ifjúsági Stratégia (2009-2024) „Legyen jobb a gyermekeknek” Nemzeti Stratégia (2007-2032) Nők és Férfiak Társadalmi Egyenlőségét Elősegítő Nemzeti Stratégia (2010-2021) Időügyi Nemzeti Stratégia (2010-2022), (2023-2024) Országos Foglalkoztatási Program (2015-2025) Országos Fejlesztési és Területfejlesztési Konceptió	Művelődési Ház előtti sport- és játszóparkban lévő eszközök felhasználásával, fejlesztésével							
IV. Az idősek esélyegyenlősége												
I	Idősek elmagányosodása	Egyedül élők aránya magas. Gyakori áldozatok	Rövid távon: részt vegyen az Önkormányzat által szervezett közösségi programokban Közép- és hosszútávon, hogy a közösség hasznos tagjának érezzék magukat.	összhangban van a stratégiai dokumentumokkal	Magyar Nemzeti Társadalmi Felzárkózási Stratégia 2030 (MNTFS 2030) és elemei: Új Roma Stratégia (2019-2030) Nemzeti Ifjúsági Stratégia (2009-2024) „Legyen jobb a gyermekeknek” Nemzeti Stratégia (2007-2032) Nők és Férfiak Társadalmi Egyenlőségét Elősegítő Nemzeti Stratégia (2010-2021) Időügyi Nemzeti Stratégia (2010-2022), (2023-2024) Országos Foglalkoztatási Program (2015-2025)	Programok szervezése	polgár mester	folyamatos, 2023.12.31.	Programokról készült fényképes dokumentáció, résztvevők száma	humán erőforrás, saját forrás	folyamatos nyomon követéssel fenntartható	nem releváns

	2	Segítségük az időseket	házi segítségnyújtás nem működik a településen	Egészségi állapot javulása Rövid távon: házi segítségnyújtás feltételeinek a megteremtése Közép- és hosszú távon: a házi segítségnyújtás működtetése	szakmai program, szolgálatra vonatkozó szabályzatok	Országos Fejlesztési és Területfejlesztési Konceptció	Házi segítségnyújtás engedélyeztetése Gondozó alkalmazása Szolgálat működtetése	polgár mester	2023. december 31.	Működő házi segítségnyújtás, igénybevevők száma	normatív, saját forrás	folyamatos nyomon követéssel fenntartható	nem releváns
V. A fogyatékkal élő személyek esélyegyenlősége													
	1	Fogyatékkal élő esélyegyenlőségük javítása	Közintézmények közül az Óvoda épülete nem akadálymentesített	Rövid- és középtávú cél az akadálymentesítés lehetőségének forrásának feltérképezése Hosszú távú cél akadálymentesítés megvalósítása	Településrendezési eszköz, Gazdasági program, Közép- és hosszútávú vagyongazdálkodási terv	Magyar Nemzeti Társadalmi Felzárkózási Stratégia 2030 (MNTFS 2030) és elemei: Új Roma Stratégia (2019-2030) Nemzeti Ifjúsági Stratégia (2009-2024) „Legyen jobb a gyermekeknek!” Nemzeti Stratégia (2007-2032) Nők és Férfiak Társadalmi Egyenlőségét Elősegítő Nemzeti Stratégia (2010-2021) Időügyi Nemzeti Stratégia (2010-2022), (2023-2024) Országos Fogyatékosügyi Program (2015-2025) Országos Fejlesztési és Területfejlesztési Konceptció	tervkészítés ajánlatok bekérése akadálymentesítés	polgár mester	folyamatos, illetve 2023. október 30.	Kivitelezési dokumentáció, érintettek elégedettsége	Pénzügyi, humán, technikai	jogszabályi előírások betartása	nem releváns

3. Megvalósítás

A megvalósítás előkészítése

Önkormányzatunk az általa fenntartott intézmény vezetői számára feladatul adja és ellenőrzi, hogy a Helyi Esélyegyenlőségi Programot valósítsák meg, illetve támogassák.

Önkormányzatunk azt is kéri intézményétől és partnereitől, hogy vizsgálják meg, és a program elfogadását követően biztosítsák, hogy az intézmény működését érintő, és az esélyegyenlőség szempontjából fontos egyéb közszolgáltatásokat meghatározó stratégiai dokumentumokba és iránymutatásokba épüljenek be és érvényesüljenek az egyenlő bánásmódra és esélyegyenlőségre vonatkozó azon kötelezettségek, melyek az önkormányzat Helyi Esélyegyenlőségi Programjában részletes leírásra kerültek.

Önkormányzatunk elvárja, hogy intézménye a Helyi Esélyegyenlőségi Program Intézkedési Tervében szereplő vállalásokról, az őket érintő konkrét feladatokról intézményi szintű akcióterveket és évente cselekvési ütemterveket készítsenek.

Önkormányzatunk a HEP kidolgozására és megvalósítására, továbbá értékelésére, ellenőrzésére és az ennek során nyert információk visszacsatolására, valamint a programba történő beépítésének garantálására Helyi Esélyegyenlőségi Programért Felelős Fórumot hoz létre és működtet.

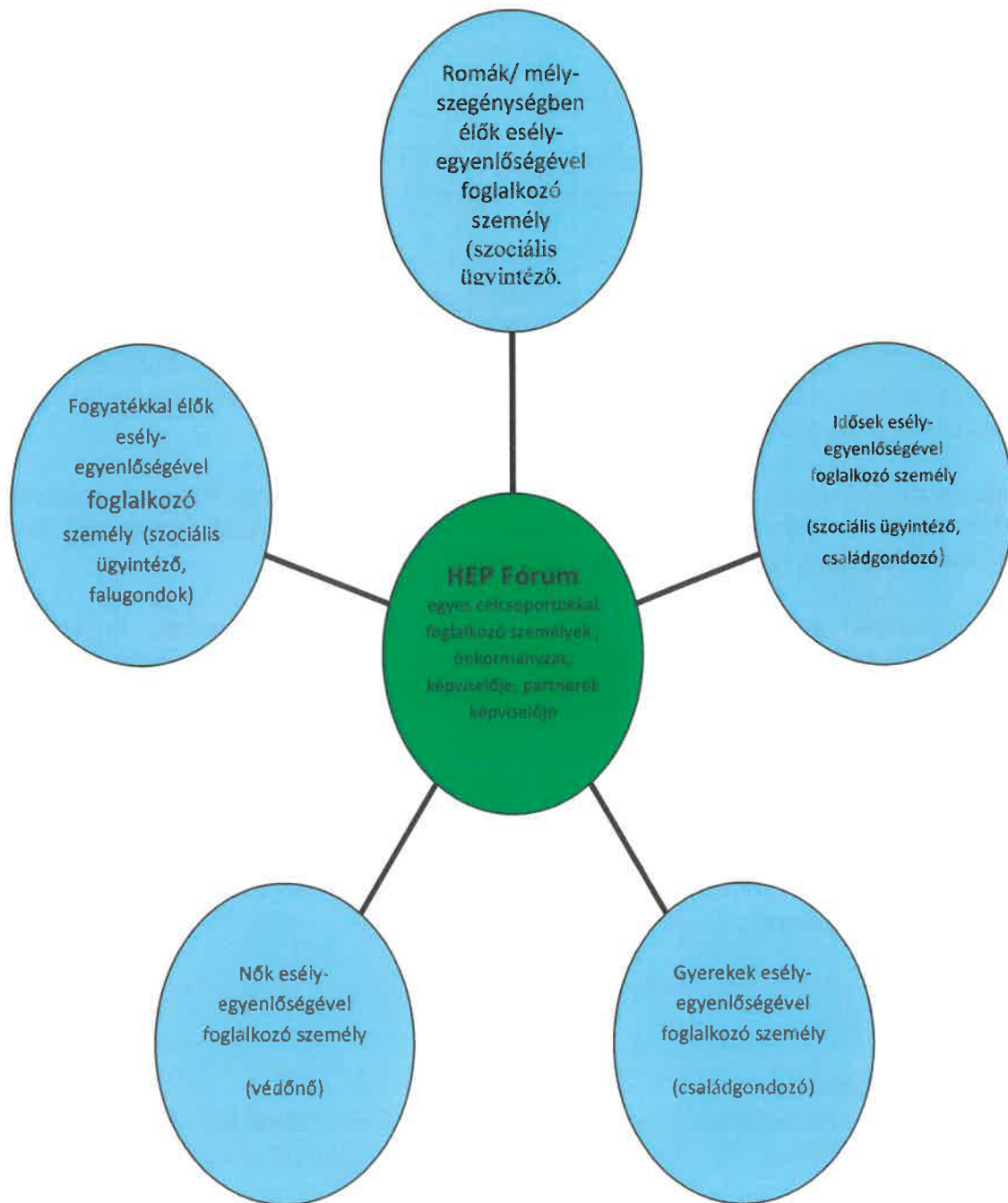
A fentiekkel kívánjuk biztosítani, hogy az HEP IT-ben vállalt feladatok településünkön maradéktalanul megvalósuljanak.

A megvalósítás folyamata

A Helyi Esélyegyenlőségi Programban foglaltak végrehajtásának ellenőrzése érdekében HEP Fórumot hozunk létre.

A HEP Fórum feladatai:

- az HEP IT megvalósulásának figyelemmel kísérése, a kötelezettségek teljesítésének nyomon követése, dokumentálása, és mindezekről a település képviselő-testületének rendszeres tájékoztatása,
- annak figyelemmel kísérése, hogy a megelőző időszakban végrehajtott intézkedések elősegítették-e a kitűzött célok megvalósulását, és az ezen tapasztalatok alapján esetleges új beavatkozások meghatározása
- a HEP IT-ben lefektetett célok megvalósulásához szükséges beavatkozások évenkénti felülvizsgálata, a HEP IT aktualizálása,
- az esetleges változások beépítése a HEP IT-be, a módosított HEP IT előkészítése képviselő-testületi döntésre
- az esélyegyenlőséggel összefüggő problémák megvitatása
- a HEP IT és az elért eredmények nyilvánosság elé tárása, kommunikálása



A HEP Fórum működése:

A Fórum legalább évente, de szükség esetén ennél gyakrabban ülésezik.

A Fórum működését megfelelően dokumentálja, üléseiről jegyzőkönyv készül.

A Fórum javaslatot tesz az HEP IT megvalósulásáról készített beszámoló elfogadására, vagy átdolgoztatására, valamint szükség szerinti módosítására.

A HEP Fórum egy-egy beavatkozási terület végrehajtására felelőst jelölhet ki tagjai közül, illetve munkacsoportokat hozhat létre.

Monitoring és visszacsatolás

A Helyi Esélyegyenlőségi Program megvalósulását, végrehajtását a HEP Fórum ellenőrzi, és javaslatot készít a HEP szükség szerinti aktualizálására az egyes beavatkozási területek felelőseinek beszámolója alapján.

Nyilvánosság

A Helyi Esélyegyenlőségi Program az elfogadást követően az Önkormányzat honlapján elhelyezésre kerül, továbbá minden érdeklődő számára az Önkormányzat hivatalában megtekinthető, arról másolat kérhető. A HEP az önkormányzati intézmény, valamint a településen működő civil szervezeteknek megküldésre kerül.

A program elfogadását megelőzően, a véleménynyilvánítás lehetőségének biztosítása érdekében nyilvános fórumot hívunk össze.

A véleményformálás lehetőségét biztosítja az Helyi Esélyegyenlőségi Program nyilvánosságra hozatala is, valamint a megvalósítás folyamatát koordináló HEP Fórum első ülésének mihamarabbi összehívása.

A nyilvánosság folyamatos biztosítására legalább évente tájékoztatjuk a program megvalósításában elért eredményekről, a monitoring eredményeiről a település döntéshozóit, tisztségviselőit, az intézményét és az együttműködő szakmai és társadalmi partnerek képviselőit.

A HEP Fórum által végzett éves monitoring vizsgálatok eredményeit nyilvánosságra hozzuk a személyes adatok védelmének biztosítása mellett. A nyilvánosság biztosítására az önkormányzat honlapja, a helyi média áll rendelkezésre. Az eredményekre felhívjuk a figyelmet az önkormányzat és intézményeinek különböző rendezvényein, beépítjük kiadványainkba, a tolerancia, a befogadás, a hátrányos helyzetűek támogatásának fontosságát igyekszünk megértetni a lakossággal, a támogató szakmai és társadalmi környezet kialakítása érdekében.

Kötelezettségek és felelősség

Az esélyegyenlőséggel összefüggő feladatokért az alábbi személyek/csoportok felelősek:

A Helyi Esélyegyenlőségi Program végrehajtásáért az önkormányzat részéről az aljegyző felel.:

- Az ő feladata és felelőssége a HEP Fórum létrejöttének szervezése, működésének sokoldalú támogatása, az önkormányzat és a HEP Fórum közötti kapcsolat biztosítása.
- Vezeti a HEP Fórumot
- Felelősségi körébe tartozó, az alábbiakban felsorolt tevékenységeit a HEP Fórum vagy valamely célcsoporttal foglalkozó személy támogatásával végzi. Így
 - o Felel azért, hogy a település minden lakója és az érintett szakmai és társadalmi partnerek számára elérhető legyen a Helyi Esélyegyenlőségi Program.
 - o Figyelemmel kíséri azt, hogy az önkormányzat döntéshozói, tisztségviselői és intézmények dolgozói megismerik és követik a HEP-ben foglaltakat.

- Támogatnia kell, hogy az önkormányzat, illetve intézményeinek vezetői minden ponton megkapják a szükséges felkészítést és segítséget a HEP végrehajtásához.
- Kötelessége az egyenlő bánásmód elvét sértő esetekben meg tennie a szükséges lépéseket, vizsgálatot kezdeményezni, és a jogsértés következményeinek elhárításáról intézkedni

A HEP Fórum vezetőjének feladata és felelőssége:

- a HEP IT megvalósításának koordinálása (a HEP IT-ben érintett felek tevékenységének összehangolása, instruálása),
- a HEP IT végrehajtásának nyomon követése,
- az esélyegyenlőség sérülésére vonatkozó esetleges panaszok kivizsgálása az önkormányzat felelőssével közösen
- a HEP Fórum összehívása és működtetése.

A település vezetése, az önkormányzat tisztségviselői és a települési intézmények vezetői

- felelősek azért, hogy ismerjék az egyenlő bánásmódra és esélyegyenlőségre vonatkozó jogi előírásokat, biztosítsák a diszkriminációmentes intézményi szolgáltatásokat, a befogadó és toleráns légkört, és megragadjanak minden alkalmat, hogy az esélyegyenlőséggel kapcsolatos ismereteiket bővítő képzésen, egyéb programon részt vegyenek.
- Felelőségük továbbá, hogy ismerjék a HEP IT-ben foglaltakat és közreműködjenek annak megvalósításában.
- Az esélyegyenlőség sérülése esetén hivatalosan jelezzék azt a HEP IT kijelölt irányítóinak.
- Az önkormányzati intézmények vezetői intézményi akciótervben gondoskodjanak az Esélyegyenlőségi Programban foglaltaknak az intézményükben történő maradéktalan érvényesüléséről.

Minden, az önkormányzattal és annak intézményeivel szerződéses viszonyban álló, számukra szolgáltatást nyújtó fél felelőssége, hogy megismerje a HEP IT-t, magára nézve kötelezőként kövesse azt, és megfeleljen az elvárásainak, amelyre vonatkozó passzust a jövőben bele kell foglalni a szerződésbe. Szükséges továbbá, hogy a jogszabály által előírt feladat-megosztás, együttműködési kötelezettség alapján a települési önkormányzattal kapcsolatban álló szereplők ismerjék a HEP-ot, annak megvalósításában aktív szerepet vállaljanak. (Ld. pl. a köznevelési intézmények fenntartása és működtetése.)

Érvényesülés, módosítás

Amennyiben a kétévente előírt – de ennél gyakrabban, pl. évente is elvégezhető - felülvizsgálat során kiderül, hogy a HEP IT-ben vállalt célokat nem sikerül teljesíteni, a HEP Fórum 30 napon belül jelentést kér a beavatkozási terület felelősétől, amelyben bemutatja az indikátorok teljesülése elmaradásának okait, és a beavatkozási tevékenységek korrekciójára, kiegészítésére vonatkozó intézkedési tervjavaslatát annak érdekében, hogy a célok teljesíthetők legyenek. A HEP Fórum a beszámolót a benyújtástól számított 30 napon belül megtárgyalja és javaslatot tesz az önkormányzat képviselőtestületének a szükséges intézkedésekre.

A program szándékos mulasztásból fakadó nem teljesülése esetén az HEP IT végrehajtásáért felelős személy intézkedik a felelős(ök) meghatározásáról, és – szükség esetén – felelősségre vonásáról.

Az egyenlő bánásmód elvét sértő esetekben az HEP IT végrehajtásáért felelős személy megteszi a szükséges lépéseket, vizsgálatot kezdeményez, és intézkedik a jogsértés következményeinek elhárításáról.

Az HEP IT-t mindenképp módosítani szükséges, ha megállapításaiban lényeges változás következik be, illetve amennyiben a tervezett beavatkozások nem elegendő módon járulnak hozzá a kitűzött célok megvalósításához.

4. Elfogadás módja és dátuma

I. A Oszlár község Helyi Esélyegyenlőségi Programjának szakmai és társadalmi vitája megtörtént. Az itt született észrevételeket a megvitátást követően a HEP Intézkedési Tervébe beépítettük.


II. Ezt követően Oszlár Község Önkormányzatának képviselő-testülete a Helyi Esélyegyenlőségi Programot (melynek része az Intézkedési Terv) megvitatta és 66/2022. (X.27.) határozatával elfogadta.

Dátum 2022. 10. 28.


Aláírás


A Oszlár Önkormányzat Helyi Esélyegyenlőségi Programjának partnerei ismerik a Helyi Esélyegyenlőségi Programot, és annak megvalósításában tevékenyen részt kívánnak venni.

Dátum 2022. 11. 28.


Partner aláírás


Dátum 2022. 11. 28.


Partner aláírás

Dátum


Partner aláírás

Dátum 2022. 10. 28.


Partner aláírás

HEP elkészítési jegyzék¹

NÉV ²	HEP részei ³										Alírási ⁴	
	1	2	3	4	5	6	7	8	9	10		
Tiszapalkonya, Oszlár, Hejőkürt Család- és Gyermekjóléti Szolgálat család gondozója	RT	RT	RT	RT	RT	RT	RT	RT	RT	RT	RT	<i>Kacsovics Miklós Bócskó László</i>
Falugondnok	RT	RT	RT	RT	RT	RT	RT	RT	RT	RT	RT	<i>A. Mihály</i>
Védőnő	RT	RT	RT	RT	RT	RT	RT	RT	RT	RT	RT	<i>M. Székely Erika</i>
Szociális Ügyintéző	RT	RT	RT	RT	RT	RT	RT	RT	RT	RT	RT	<i>M. Székely Sándor</i>

¹ Ez a jegyzék – mint a HEP melléklete – szakmailag is bizonyítja, hogy a HEP széleskörű egyetértéssel és közösen munkán alapul, és nem kizárólagosan egy „partneri aláírással” igazolt dokumentum

² A jegyzék soronként jelöli a HEP elkészítési folyamatban résztvevő személyeket, intézményeket, partnereket.

³ A jegyzék oszlopaiba kerülnek a HEP egyes tartalmi részei, ahol az adott betű karikázásával jelezni lehet, hogy az adott személy, intézmény, partner az elkészítésben részt vett, észrevételezett, támogatta, ellenkezett.

R= részt vett, É= észrevételezte, T=támogatta, E= ellenkezett.

⁴ Az adott partner aláírásával hitelesíti a sorban jelölt részvételét a HEP elkészítési folyamatban.

